



# AYUDA GLOBUS FUERZA DE VENTA

© 2014 Enter your company name

**Note:**

To change the product logo for your own print manual or PDF, click "Tools > Manual Designer" and modify the print manual template.

# Title page 1

Use this page to introduce the product

---

*by Enter your company name*

*This is "Title Page 1" - you may use this page to introduce your product, show title, author, copyright, company logos, etc.*

*This page intentionally starts on an odd page, so that it is on the right half of an open book from the readers point of view. This is the reason why the previous page was blank (the previous page is the back side of the cover)*

# AYUDA GLOBUS FUERZA DE VENTA

© 2014 Enter your company name

All rights reserved. No parts of this work may be reproduced in any form or by any means - graphic, electronic, or mechanical, including photocopying, recording, taping, or information storage and retrieval systems - without the written permission of the publisher.

Products that are referred to in this document may be either trademarks and/or registered trademarks of the respective owners. The publisher and the author make no claim to these trademarks.

While every precaution has been taken in the preparation of this document, the publisher and the author assume no responsibility for errors or omissions, or for damages resulting from the use of information contained in this document or from the use of programs and source code that may accompany it. In no event shall the publisher and the author be liable for any loss of profit or any other commercial damage caused or alleged to have been caused directly or indirectly by this document.

Printed: enero 2014 in (wherever you are located)

## **Publisher**

...enter name...

## **Managing Editor**

...enter name...

## **Technical Editors**

...enter name...

...enter name...

## **Cover Designer**

...enter name...

## **Team Coordinator**

...enter name...

## **Production**

...enter name...

## **Special thanks to:**

*All the people who contributed to this document, to mum and dad and grandpa, to my sisters and brothers and mothers in law, to our secretary Kathrin, to the graphic artist who created this great product logo on the cover page (sorry, don't remember your name at the moment but you did a great work), to the pizza service down the street (your daily Capricciosas saved our lives), to the copy shop where this document will be duplicated, and and and...*

*Last not least, we want to thank EC Software who wrote this great help tool called HELP & MANUAL which printed this document.*

# Table of Contents

Foreword	5
<b>Part I Introduccion</b>	<b>7</b>
1 Como descargar la aplicacion.....	7
2 Como instalar la aplicacion.....	8
<b>Part II Configuracion</b>	<b>15</b>
1 Registrar dispositivo movil.....	15
2 Como emparentar la impresora.....	17
<b>Part III Operaciones</b>	<b>23</b>
1 Pasos para operacion correcta.....	23
2 Ingresar a la aplicacion.....	23
3 Elegir cliente y asignar sucursal .....	25
4 Crear nuevo tercero.....	34
5 Registro de visita.....	45
6 Ventas por bodega.....	49
7 pedido.....	73
8 Cartera .....	85
9 Averias.....	94
<b>Part IV Opciones de usuario</b>	<b>109</b>
1 Consultar ruta.....	109
2 Reimpresion de movimientos.....	116
3 Movimientos del dia.....	122
4 Caja movil.....	128
<b>Index</b>	<b>0</b>

# Foreword

This is just another title page  
placed between table of contents  
and topics

# Top Level Intro

This page is printed before a new  
top-level chapter starts

# Part



# 1 Introduccion

Fuerza de Venta Móvil, es una aplicación desarrollada por Globus Sistemas, que permite controlar, administrar y optimizar automáticamente las labores del personal de venta en el campo, garantizando su productividad y eficiencia en el proceso de Autoventa y Preventa.

Fuerza de Venta Móvil, ha sido diseñado para optimizar y automatizar los procesos asociados a la Fuerza de Ventas de las empresas, haciendo énfasis en su funcionalidad para organizar la toma de pedidos (verificación de clientes, promociones y stocks), cobros, control de ruta, distribución y facturación, etc.

Fuerza de Venta Móvil, se integra como parte de una solución utilizando herramientas de última tecnología, como son los dispositivos móviles (Smartphone), que nos permiten la captura automática de datos, lo que hace que sea óptimo para el trabajo diario.

Garantiza la disponibilidad de información en tiempo real, lo que permitirá una toma de decisiones en el momento y lugar en el que son requeridos.



## 1.1 Como descargar la aplicacion

1. Ingresamos a la página [www.globussistemas.net](http://www.globussistemas.net).
2. Nos desplazamos hacia la esquina superior derecha, damos clic en descargas, buscamos la aplicación que diga "GLOBUS FUERZA DE VENTAS (ANDROID


SMARTPHONES)” y le damos descargar App.

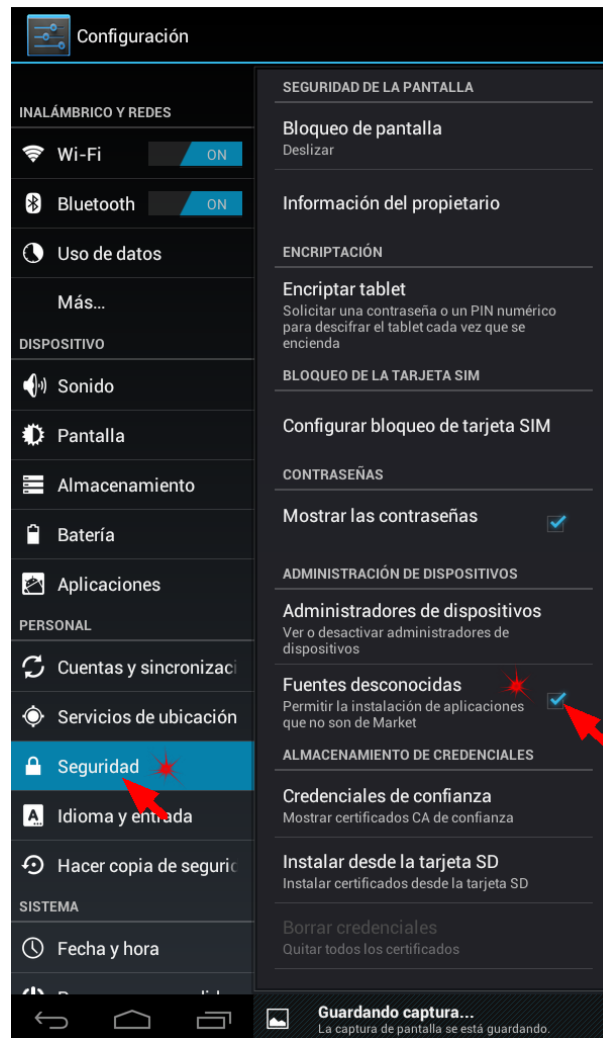


## 1.2 Como instalar la aplicacion


1. Al terminar la descarga vamos a configuración > seguridad y habilitamos fuentes desconocidas.

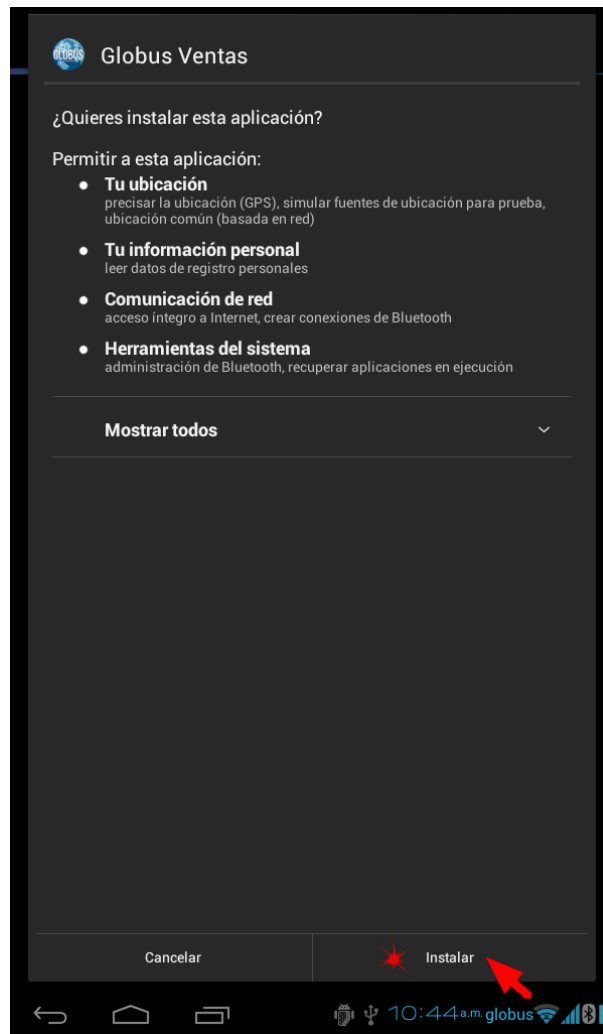







2. Ahora buscamos el archivo en el dispositivo (descargas), lo abrimos y le damos en instalar.







# Top Level Intro

This page is printed before a new  
top-level chapter starts


# Part



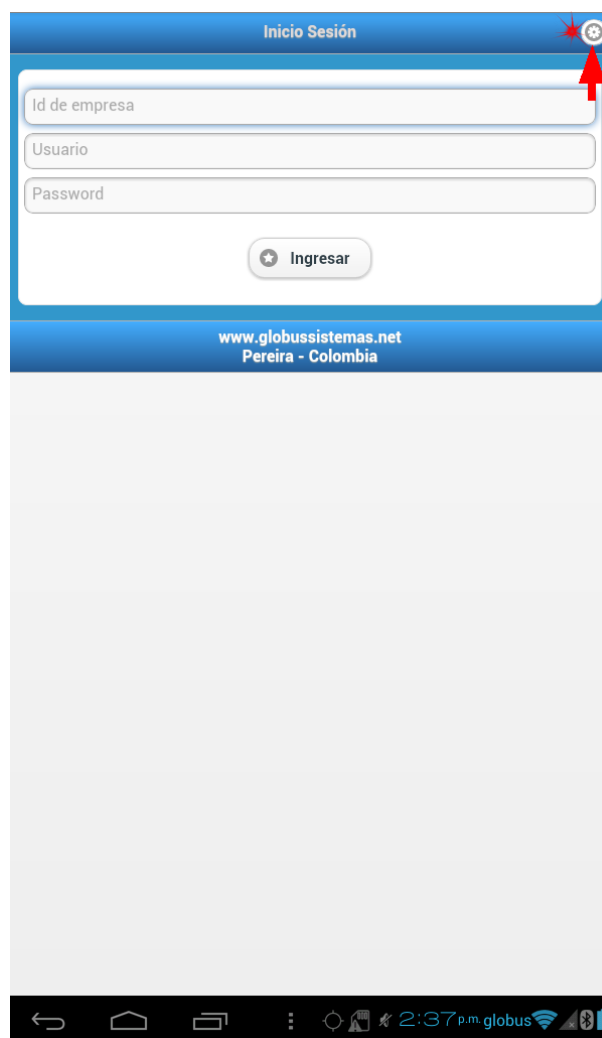
## 2 Configuración

### 2.1 Registrar dispositivo móvil

1. Luego de instalar la aplicación en el dispositivo, la buscamos y la abrimos.



2. En la pantalla principal le damos en la esquina superior derecha (configuración).



3. Seleccionamos información del dispositivo y procedemos a llenar los campos requeridos en la parte inferior los cuales son:

**ID empresa:** este es el campo en donde debe ir es código proporcionado a la empresa para su identificación.

**Nombre empresa:** nombre de la empresa solicitante del servicio.

**Nombre solicitante:** nombre de la persona quien va a utilizar el dispositivo (ejemplo: vendedor).

**Celular:** en este espacio deberá ir el teléfono celular del dispositivo (Tablet).

**Correo:** correo electrónico de la persona que solicita el servicio (solicitante).

**Observaciones:** observación cualquiera por parte del solicitante.



4. Seleccionamos enviar y esperamos la respuesta del administrador de la aplicación.


The screenshot shows the 'Configuración' screen with the following fields and values:

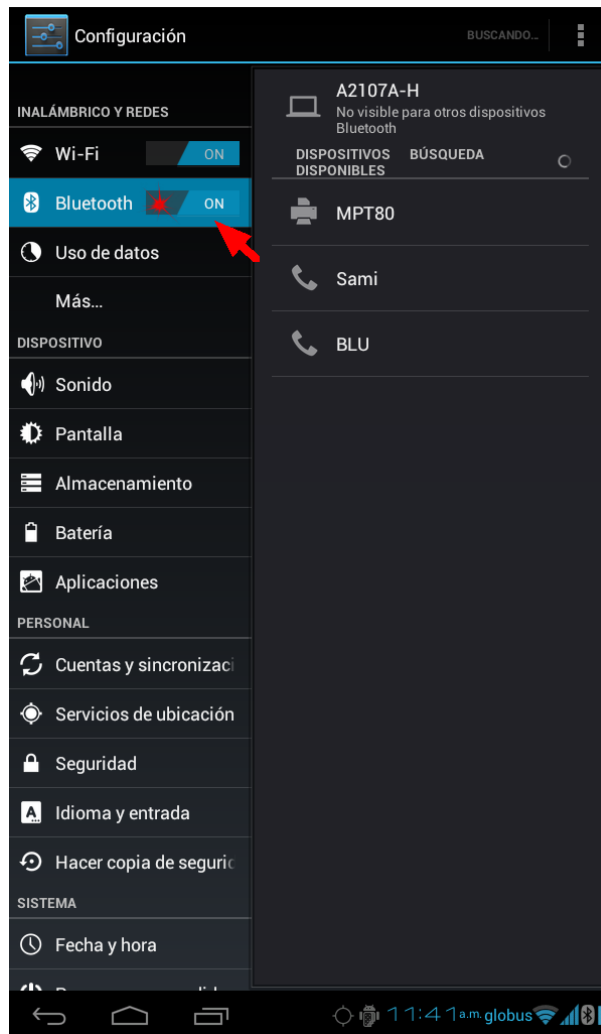
- Configurar:** INFORMACIÓN DEL DISPOSITIVO (selected), Ver
- Id del Dispositivo:** aa1214c86152267d, Ver Ubicación
- Solicitud de Registro de Dispositivo**
- ID Empresa:** 2345
- Nombre Empresa:** motorsa s.a
- Nombre Solicitante:** juan perez
- Celular:** 3214455678
- Correo:** moto@hotmail.com
- Observaciones:** Registro
- Enviar Solicitud** (button with a red arrow pointing to it)

Footer: www.globussistemas.net, Pereira - Colombia

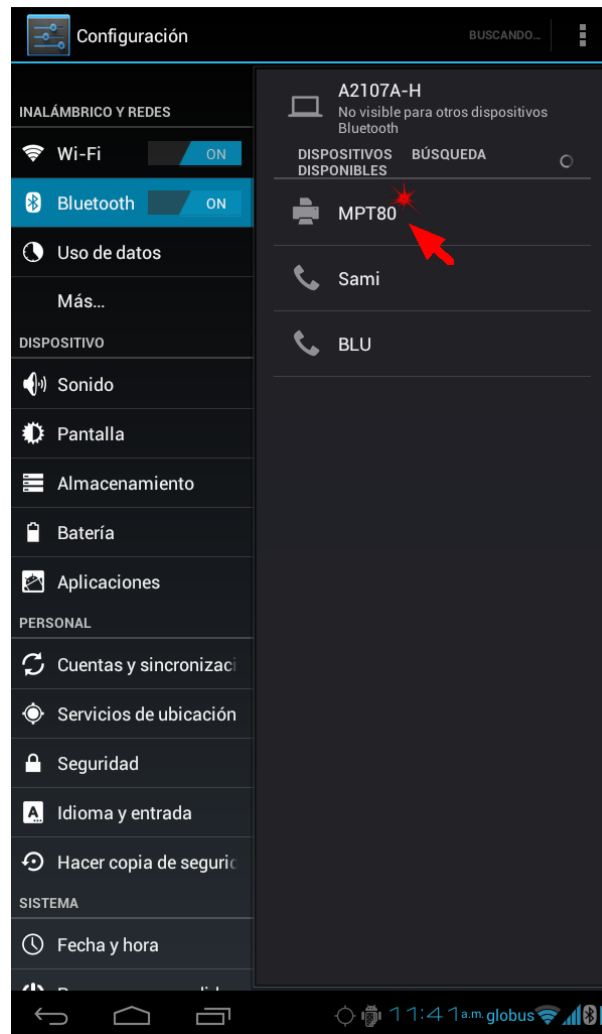
## 2.2 Como emparentar la impresora

1. Activamos el bluetooth en el dispositivo y encendemos la impresora portátil.
2. En el dispositivo ingresamos en configuración > bluetooth.

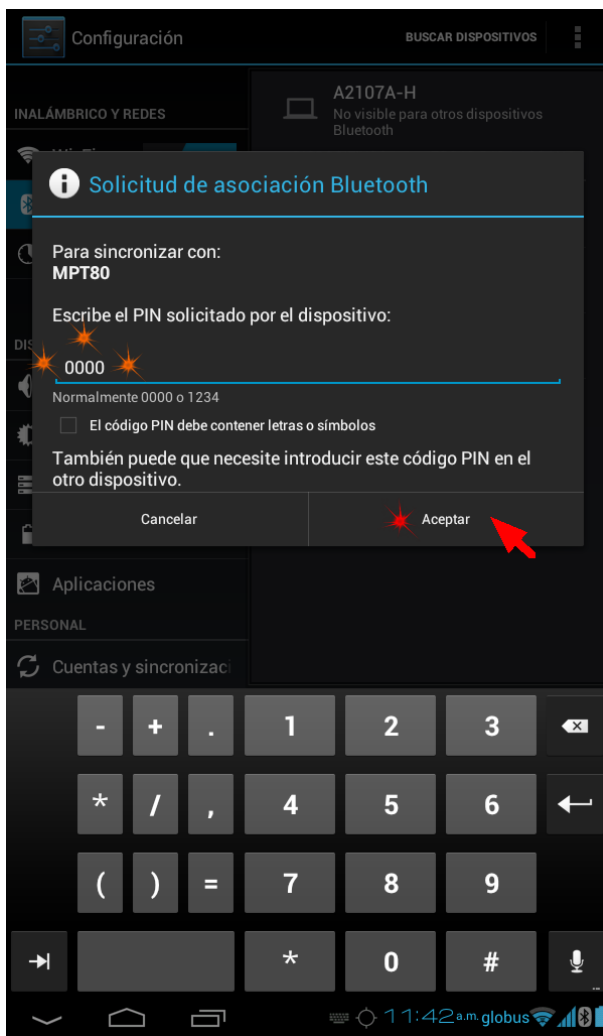




3. Le damos a la opción buscar dispositivos, seleccionamos nuestra impresora que es la "MPT80".




4. Nos pedirá una contraseña para poder emparejar los dispositivos ingresaremos la siguiente "0000" (cero, cero, cero, cero) y clic en aceptar.



# Top Level Intro

This page is printed before a new  
top-level chapter starts

# Part



## 3 Operaciones

### 3.1 Pasos para operacion correcta

*Para realizar operaciones, consultas, registros y todas las opciones de la aplicacion, los pasos que debemos seguir para un correcto funcionamiento son los siguientes:*

- 1. primero debemos tener el dispositivo registrado y tener nuestras credenciales para ingresar listas.*
- 2. Luego de haber ingresado debemos consultar nuestro tercero o cliente con el cual vamos a interactuar si este no existe debemos crearlo.*
- 3. Debemos asignar una sucursal si el tercero cuenta con mas de una; si solo cuenta con una sucursal el sistema la asigna automaticamente.*
- 4. Despues de haber elegido nuestro tercero y sucursal debemos registrar nuestra visita al cliente.*
- 5. Ahora que ya hemos registrado nuestra visita vamos a relizar la operacion que necesitemos ya sea una venta , un pedido, un cambio o averia y la revision de cartera de nuestro tercero podemos elegir cualquiera de estas operaciones para realizar con nuestro cliente.*

*si ya lo que queremos es consultar a nivel de nosotros que somos los usuarios de la aplicacion podremos consultar nuestra ruta, consultar nuestros movimientos del dia, consultar nuestra caja movil, reimprimir un movimiento, ingresar a la configuracion o cerrar sesion.*

*Todas estas opciones aqui descritas se desarrollan explicativamente a continuacion para el mejor entendimiento de todos y cada uno de los usuarios.*

### 3.2 Ingresar a la aplicacion

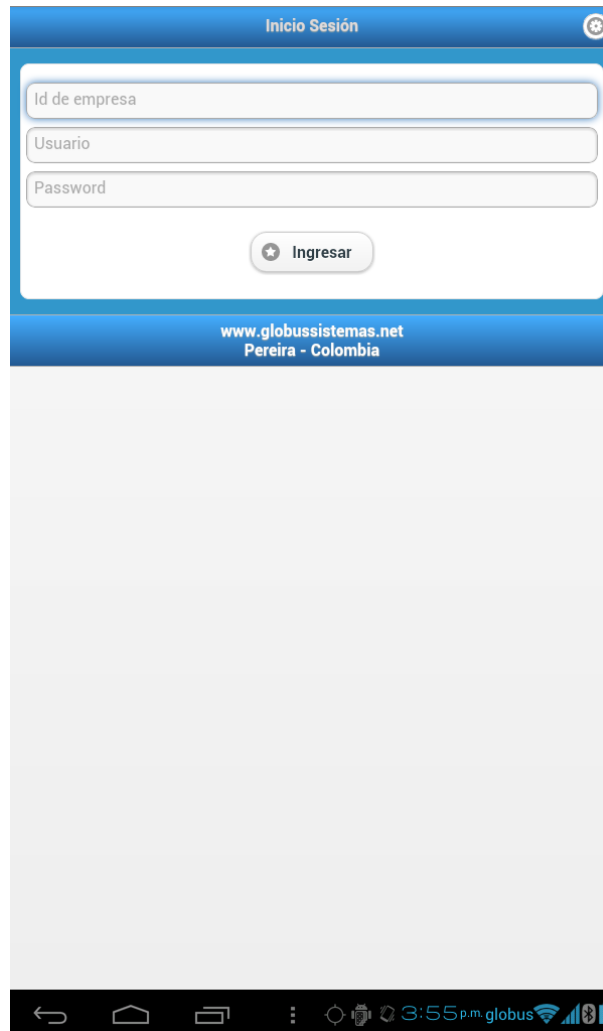
- 1. En nuestro dispositivo móvil buscamos la aplicación y la abrimos.*
- 2. Ya estando allí nos pedirá unos datos de acceso que serán definidos a continuación:*

**Empresa ID:** *este es el campo en donde debe ir el código proporcionado a la empresa para su identificación.*

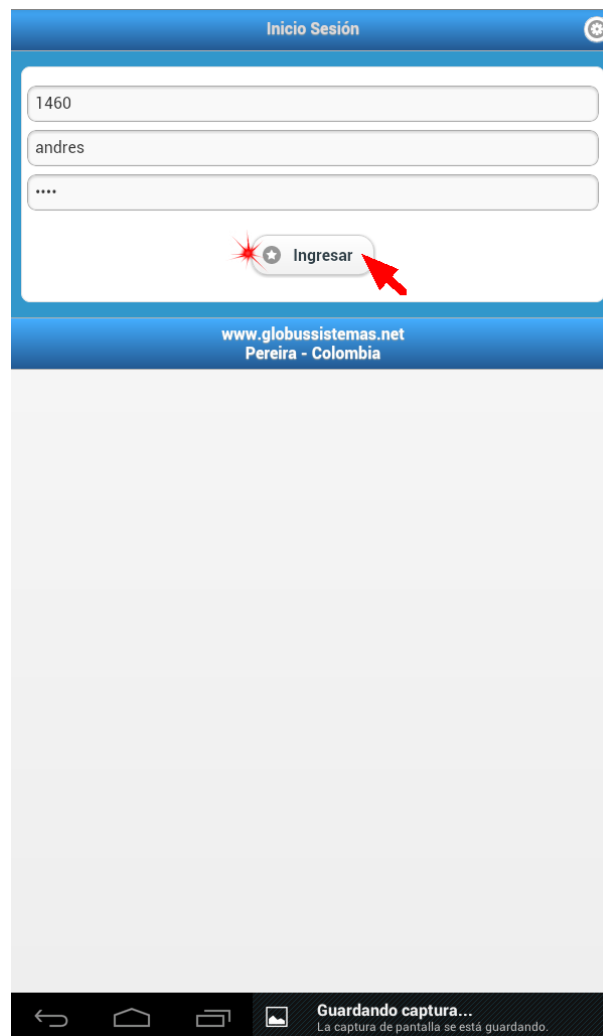
**Nombre de usuario:** *este espacio es el login que fue asignado a cada usuario de la aplicación.*

**Password:** *el usuario ingresa la contraseña escogida por cada uno.*

3. Pulsamos en el botón ingresar.

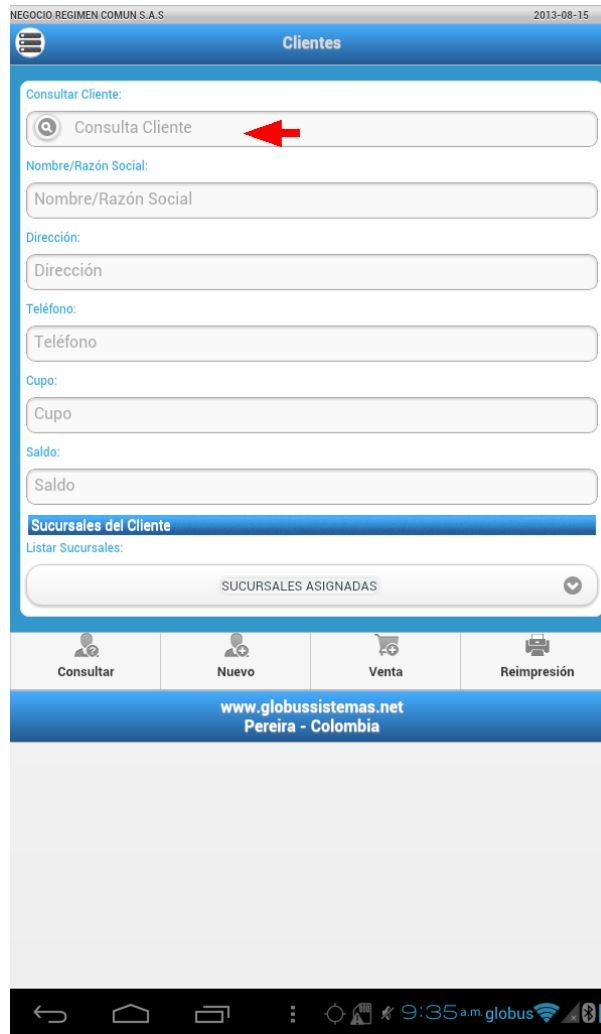


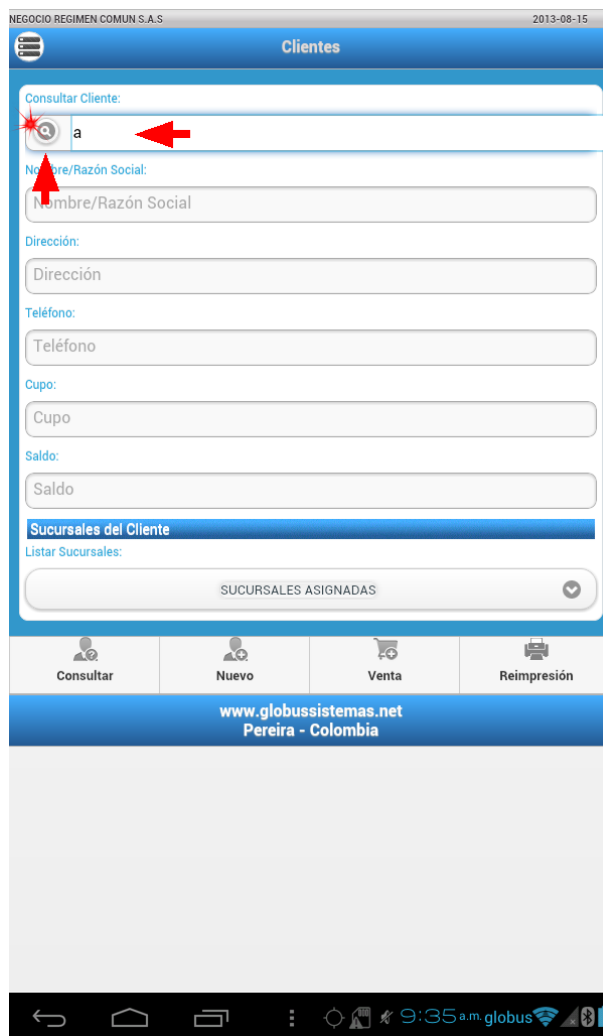


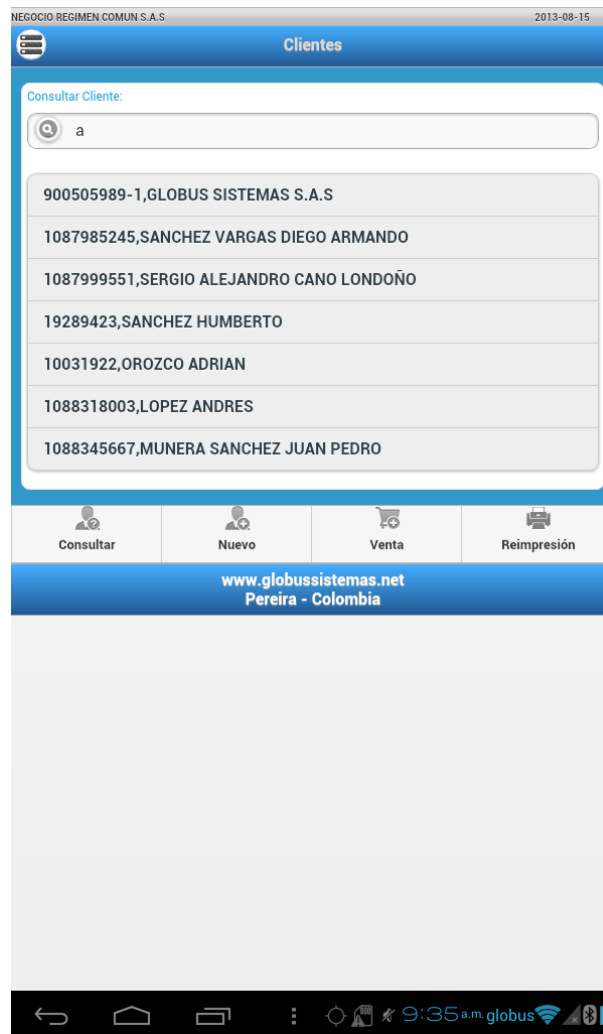


### 3.3 Elegir cliente y asignar sucursal

1. En la página de inicio clic en el campo seleccionar cliente, si conocemos el nit lo digitamos si no lo conocemos ingresamos iniciales de la empresa, damos clic en la lupa (buscar) y seleccionamos el cliente que necesitamos.







2. Ahora nos cargara todos los datos del cliente y procederemos en la parte inferior a seleccionar la sucursal en la que trabajaremos donde encontraremos dos opcion (ver y asignar) donde en la opcion "ver" podremos conocer la ubicacion exacta de la sucursal mediante los mapas de google y en la opcion "asignar" es con la que le diremos a la aplicacion que trabajaremos en esa sucursal.

NEGOCIO REGIMEN COMUN S.A.S 2013-08-15

### Cientes

Consultar Cliente:

900505989-1

Nombre/Razón Social:

GLOBUS SISTEMAS S.A.S

Dirección:

CALLE 19 # 8 - 31

Teléfono:

3359436

Cupo:

0

Saldo:

-90150

#### Sucursales del Cliente

Listar Sucursales:

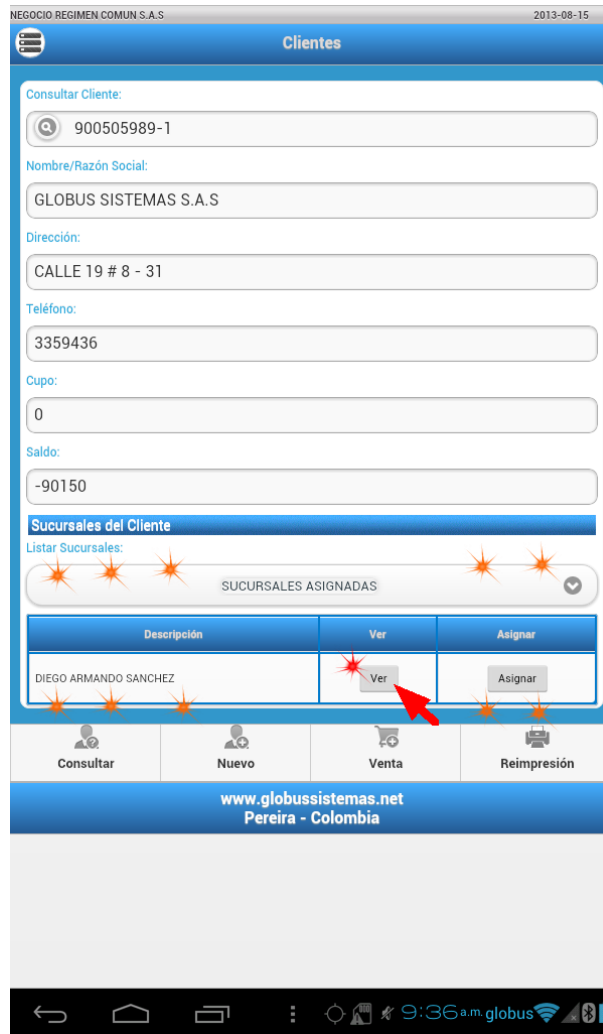
SUCURSALES ASIGNADAS

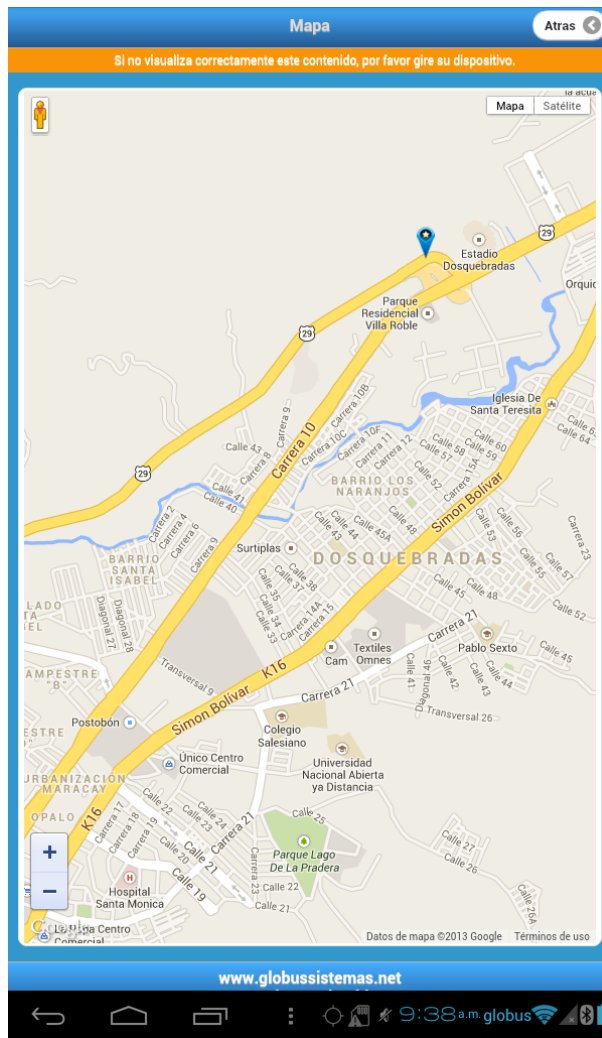
Descripción	Ver	Asignar
DIEGO ARMANDO SANCHEZ	Ver	Asignar

Consultar Nuevo Venta Reimpresión

www.globussistemas.net  
Pereira - Colombia

9:36 a.m. globus





NEGOCIO REGIMEN COMUN S.A.S 2013-08-15

### Cientes

Consultar Cliente:

900505989-1

Nombre/Razón Social:

GLOBUS SISTEMAS S.A.S

Dirección:

CALLE 19 # 8 - 31

Teléfono:

3359436

Cupo:

0

Saldo:

-90150

#### Sucursales del Cliente

Listar Sucursales:

SUCURSALES ASIGNADAS

Descripción	Ver	Asignar
DIEGO ARMANDO SANCHEZ	Ver	Asignar

Consultar Nuevo Venta Reimpresión

www.globussistemas.net  
Pereira - Colombia

9:36 a.m. globus



NEGOCIO REGIMEN COMUN S.A.S 2013-08-15

### Cientes

Consultar Cliente:

900505989-1

Nombre/Razón Social:

GLOBUS SISTEMAS S.A.S

Dirección:

CALLE 19 # 8 - 31

Teléfono:

3359436

Cupo:

0

Saldo:

-90150

#### Sucursales del Cliente

Listar Sucursales:

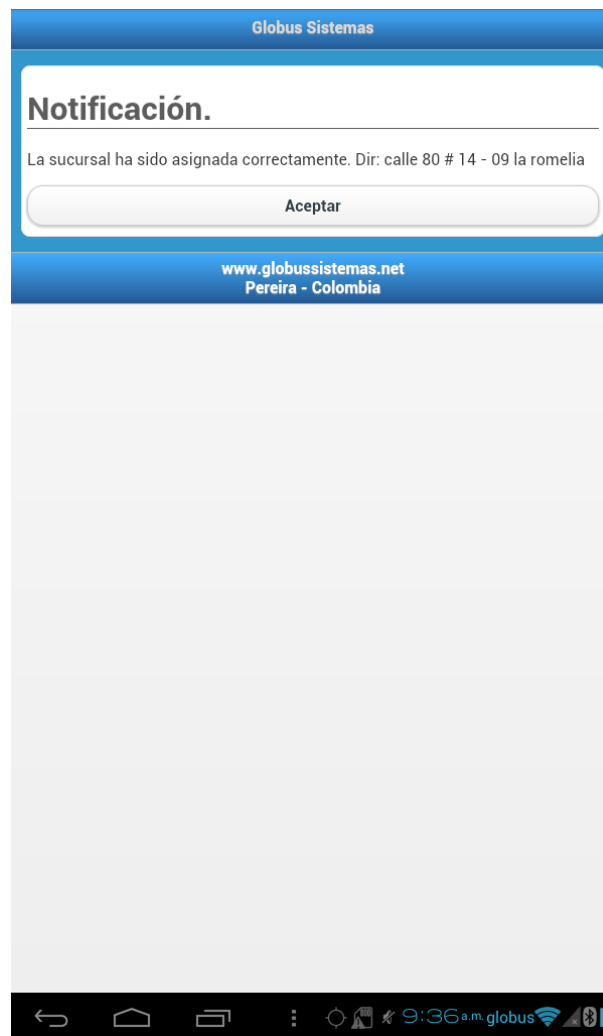
SUCURSALES ASIGNADAS

Descripción	Ver	Asignar
DIEGO ARMANDO SANCHEZ	Ver	Asignar

Consultar Nuevo Venta Reimpresión

www.globussistemas.net  
Pereira - Colombia

9:36 a.m. globus



### 3.4 Crear nuevo tercero

1. Si el cliente que queremos consultar no existe vamos a la parte inferior de la pantalla consulta cliente y le damos clic en "Nuevo".

NEGOCIO REGIMEN COMUN S.A.S 2013-08-15

**Cientes**

Consultar Cliente:

Nombre/Razón Social:

Dirección:

Teléfono:

Cupo:

Saldo:

**Sucursales del Cliente**

Listar Sucursales:

Consultar Nuevo Venta Reimpresión

www.globussistemas.net  
Pereira - Colombia

10:07 a.m. globus

2. Para crear un tercero con tipo de identificación nit llenamos los campos descritos acontinuacion:

**C.C/Nit:** En este campo se ingresa el numero de identificacion nit o cedula de ciudadanía de la persona a registrar.

**Nombre/Razon Social:** Se ingresa el nombre del negocio.

**Direccion:** Direccion de donde esta acentuado el tercero.

**Telefono:** Numero telefonico de contacto.

**Celular:** Numero celular de contacto.

**Fax:** Fax de contacto (**opcional**).

**Correo Electronico:** Direccion de correo electronico (**opcional**).

**Ciudad:** Ciudad en donde esta acentuado el tercero.

**Pais:** Pais en donde esta acentuado el tercero.

**Tipo Sociedad:** Que tipo de contrato maneja el tercero.

**Autoretenedor:** Autoretenedor de impuestos.

**cupo CxC:** Cupo asignado de credito.

**cupo CxP:** Cupo asignado de credito.

**Sucursales:** Aqui se ingresan los datos de las sucursales existentes si hay mas de una sucursal.

NEGOCIO REGIMEN COMUN S.A.S 2013-08-15

**Nuevo Cliente**

C.C/Nit: C.C/Nit DV

NIT

Nombre/Razón Social: Nombre/Razón Social

Dirección: Dirección

Teléfono: Teléfono fijo

Celular: Teléfono Celular

Fax: Fax

Correo Electrónico: Correo electrónico

Ciudad: PEREIRA

País: COLOMBIA

Tipo Sociedad: GRAN CONTRIBUYENTE

Autoretenedor: NO AUTORETENEDOR

Cupo CxC: Cupo CxP:

Cupo CxC Cupo CxP

10:07 a.m. globus

NEGOCIO REGIMEN COMUN S.A.S 2013-08-15

**Nuevo Cliente**

C.C/Nit: C.C/Nit DV: DV

NIT

- CEDULA DE CIUDADANIA
- CEDULA DE EXTRANJERIA
- NIT
- PASAPORTE
- REGISTRO CIVIL DE NACIMIENTO
- SIN IDENTIFICACION DEL EXTERIOR O PARA USO DE LA DIAN
- TARJETA DE EXTRANJERIA
- TARJETA DE IDENTIDAD
- TIPO DE DOCUMENTO EXTRANJERO

Tipo Sociedad:

GRAN CONTRIBUYENTE

Autoretenedor:

NO AUTORETENEDOR

Cupo CxC: Cupo CxP:

10:08 a.m. globus

NEGOCIO REGIMEN COMUN S.A.S 2013-08-15

**Nuevo Cliente**

C.C/Nit: 987654 DV: 9

El C.C./Nit: 987654 no se encuentra, por favor proceda con el registro.

NIT

Nombre/Razón Social:  
motorsa s.a

Dirección:  
calle 19 numero 45

Teléfono:  
3354678

Celular:  
3215648932

Fax:  
3354678

Correo Electrónico:  
moto@hotmail.com

Ciudad:  
PEREIRA

País:  
COLOMBIA

Tipo Sociedad:  
SIN REGIMEN

Autoretenedor:  
NO AUTORETENEDOR

Cupo CxC: Cupo CxP:

10:10 a.m. globus

Nombre/Razón Social:

Nombre/Razón Social

Dirección:

Dirección

Teléfono:

Teléfono fijo

GRAN CONTRIBUYENTE

GRAN CONTRIBUYENTE NO RESPONSABLE

PERSONA JURIDICA CONTRIBUYENTE

PERSONA JURIDICA EMPRESA UNIPERSONAL

PERSONA JURIDICA NO CONTRIBUYENTE

PERSONA JURIDICA REGIMEN ESPECIAL

PERSONA NATURAL NO RETENEDORA

PERSONA NATURAL RETENEDORA

SIN REGIMEN

Sucursales:

-- Ingresar Sucursales --

Guardar Cliente

10:08 a.m. globus

Nombre/Razón Social:  
Nombre/Razón Social

Dirección:  
Dirección

Teléfono:  
Teléfono fijo

Celular:  
Teléfono Celular

Fax:  
Fax

Correo Electrónico:  
Correo electrónico

C  
NO AUTORETENEDOR  
P  
AUTORETENEDOR

Tipo Sociedad:  
SIN REGIMEN

Autoretenedor:  
NO AUTORETENEDOR

Cupo CxC: Cupo CxP:  
Cupo CxC Cupo CxP

Sucursales:  
-- Ingresar Sucursales --

Guardar Cliente

10:08 a.m. globus



calle 19 numero 45

Teléfono:  
3354678

Celular:  
3215648932

Fax:  
3354678

Correo Electrónico:  
moto@hotmail.com

Ciudad:  
PEREIRA

-- Ingresar Sucursales --

SI

NO

NO AUTORETENEDOR

Cupo CxC: Cupo CxP:

Cupo CxC Cupo CxP

Sucursales:  
-- Ingresar Sucursales --

Guardar Cliente

Consultar Nuevo Venta Reimpresión

www.globussistemas.net  
Pereira - Colombia

10:11 a.m. globus

**NOTA:** Si solo existe una sucursal no hay la necesidad de crear mas aparte del registro; si hay mas de una sucursal procedemos a crearla de la siguiente manera:

Autoretendedor:  
NO AUTORETENEDOR

Cupo CxC: Cupo CxP:  
Cupo CxC Cupo CxP

Sucursales:  
SI

**Sucursales del Cliente**

Nombre	Ver	Mod
--------	-----	-----

**Ingresar Nueva Sucursal**

Nombre:  
la caima

Dirección:  
manzana 40 casa 305

Ciudad:  
PEREIRA

Teléfono:  
3446981

Observaciones:  
nueva sede

Agregar Ver Mapa

Guardar Cliente

Consultar Nuevo Venta Reimpresión

www.globussistemas.net  
Pereira - Colombia

Autoretenedor:  
NO AUTORETENEDOR

Cupo CxC: Cupo CxP:

Sucursales:  
SI

Sucursales del Cliente

Nombre	Ver	Mod
la calma	Ver	Mod

Ingresar Nueva Sucursal

Nombre:  
Nombre de la sucursal o ubicación

Dirección:  
Dirección de la sucursal o ubicación

Ciudad:  
PEREIRA

Teléfono:  
Telefono de la sucursal o ubicación

Observaciones:  
Observaciones de la ubicación

Agregar Ver Mapa

Guardar Cliente

Consultar Nuevo Venta Reimpresión

10:14 a.m. globus

*Por ultimo clic en "Guardar Cliente"*

Autoretendedor:  
NO AUTORETENEDOR

Cupo CxC: Cupo CxP:  
Cupo CxC Cupo CxP

Sucursales:  
SI

**Sucursales del Cliente**

Nombre	Ver	Mod
la calma	Ver	Mod

**Ingresar Nueva Sucursal**

Nombre:  
Nombre de la sucursal o ubicación

Dirección:  
Dirección de la sucursal o ubicación

Ciudad:  
PEREIRA

Teléfono:  
Telefono de la sucursal o ubicación

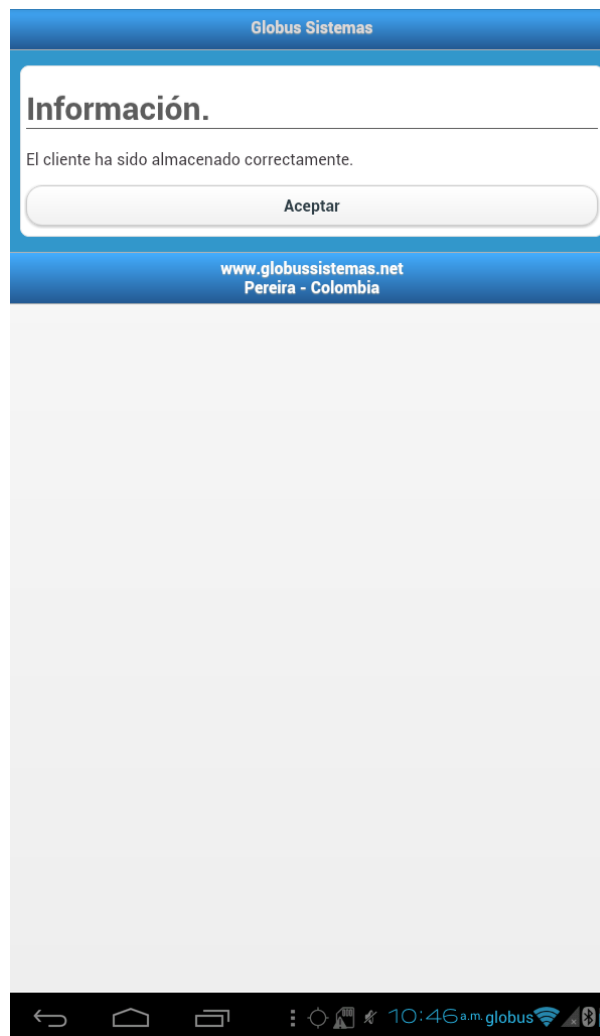
Observaciones:  
Observaciones de la ubicación

Agregar  Ver Mapa

Guardar Cliente

Consultar Nuevo Venta Reimpresión

10:14 a.m. globus



### 3.5 Registro de visita

1. *Vamos a la parte superior izquierda, le damos en menu y seleccionamos "visita" ingresamos un comentario para el inicio de visita y le damos en aceptar.*

NEGOCIO: REGIMEN COMUN S.A.S 2013-08-15

### Cientes

Consultar Cliente:

900505989-1

Nombre/Razón Social:

GLOBUS SISTEMAS S.A.S

Dirección:

CALLE 19 # 8 - 31

Teléfono:

3359436

Cupo:

0

Saldo:

-90150

#### Sucursales del Cliente

Listar Sucursales:

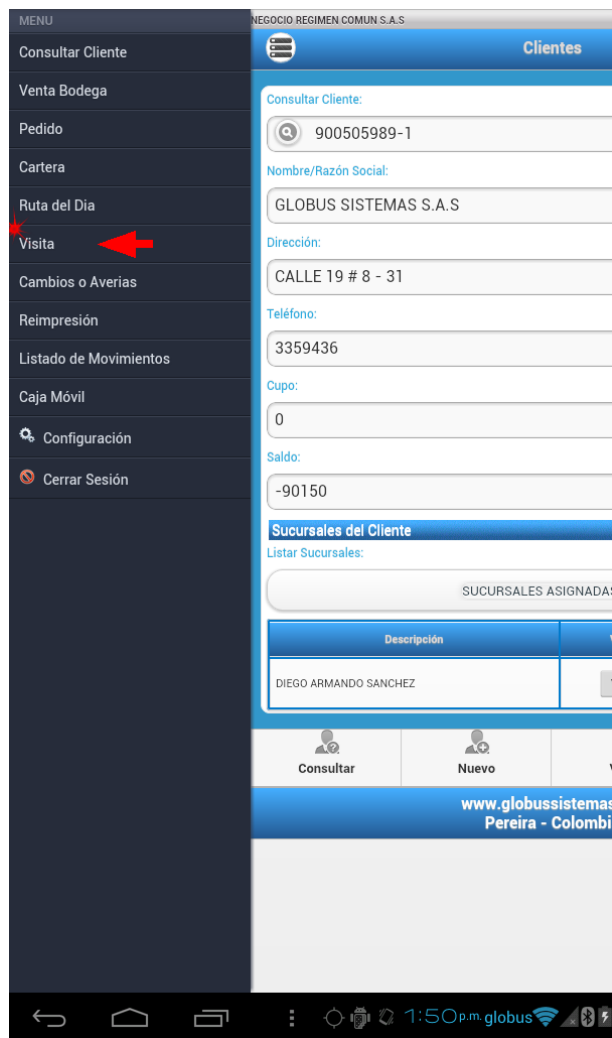
SUCURSALES ASIGNADAS

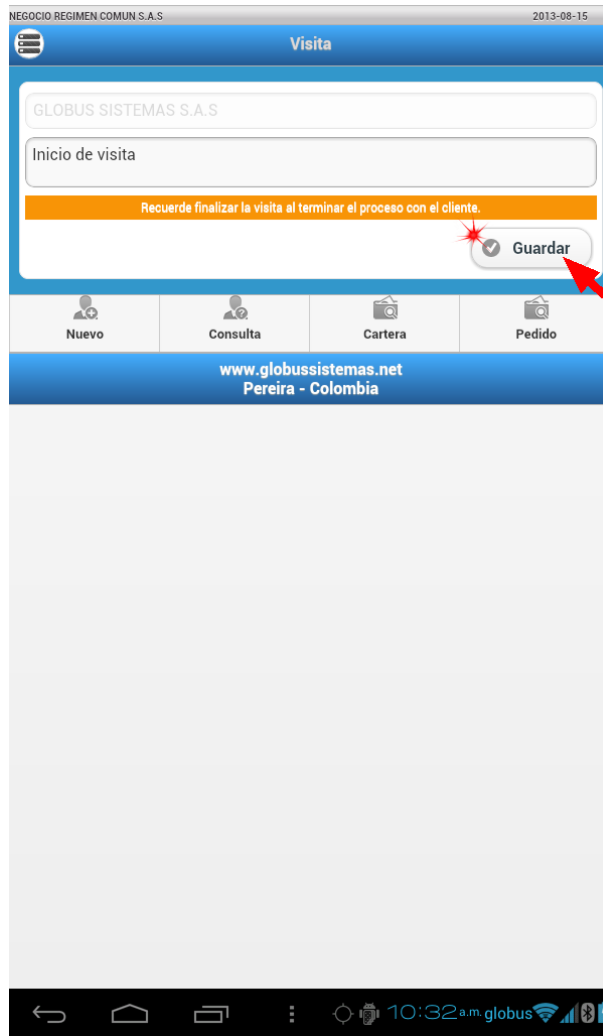
Descripción	Ver	Asignar
DIEGO ARMANDO SANCHEZ	Ver	Asignar

Consultar Nuevo Venta Reimpresión

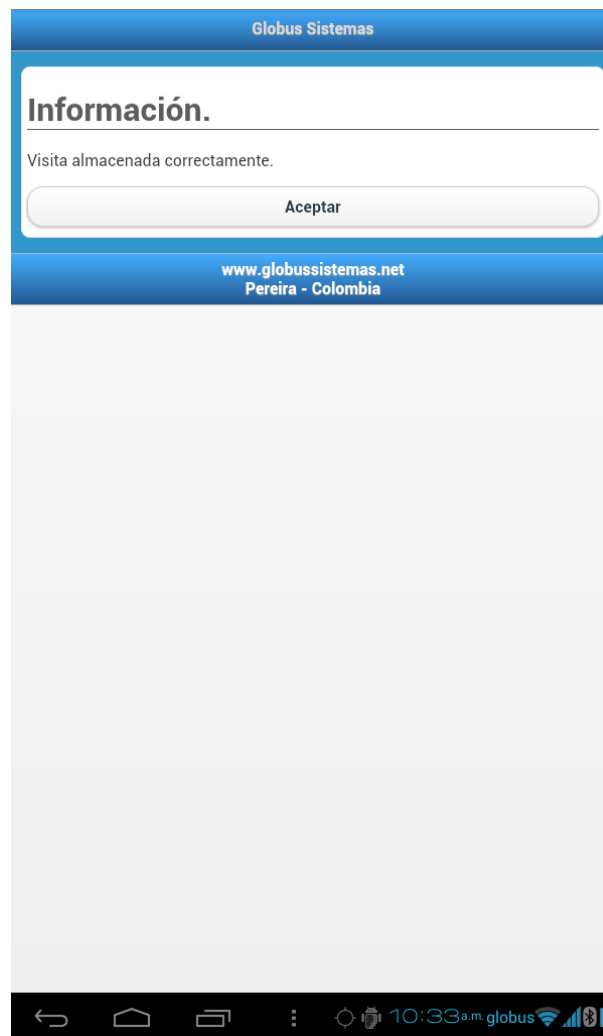
www.globussistemas.net  
Pereira - Colombia

9:36 a.m. globus



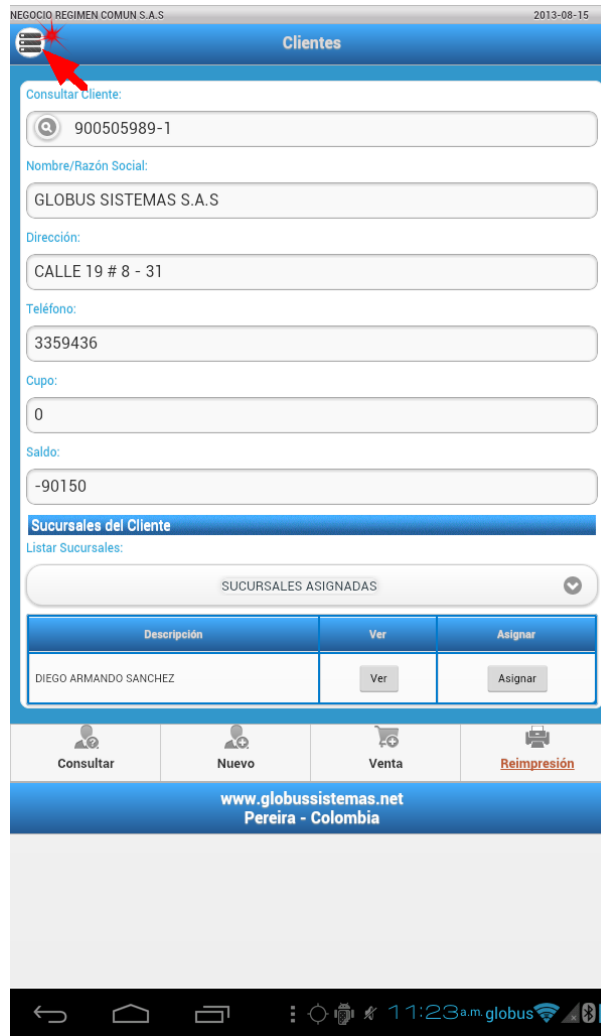


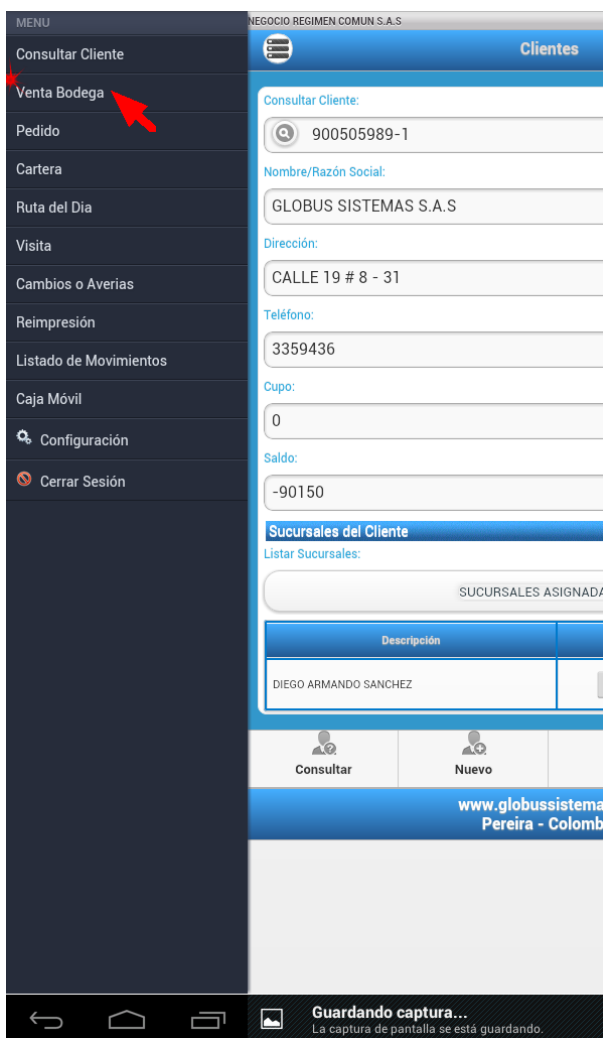




### 3.6 Ventas por bodega

1. *Vamos a ir a menu y seleccionamos "Venta Bodega".*






2. Damos clic en el campo consultar item, si conocemos el codigo lo digitamos si no lo conocemos ingresamos iniciales del item, damos clic en la lupa (buscar) y seleccionamos el item que necesitamos.

NEGOCIO REGIMEN COMUN S.A.S 2013-08-15

**Venta Bodega**

GLOBUS SISTEMAS S.A.S

Consultar Item:

Consulta item 

Descripción:

Descripción

Valor venta: Cantidad:

Valor venta Cantidad

% Descuento:

0

Sub Total: 0

I.V.A: 0

Total: 0

Código	Descripción	Cantidad	Valor Und	Eliminar
--------	-------------	----------	-----------	----------

www.globussistemas.net  
Pereira - Colombia

11:25 a.m. globus





3. Si queremos modificar la cantidad seleccionamos la casilla "Cantidad", borramos el contenido e ingresamos la cantidad deseada; si no lo dejamos como esta.

NEGOCIO REGIMEN COMUN S.A.S 2013-08-15

### Venta Bodega

GLOBUS SISTEMAS S.A.S

Consultar Item:  
PES01

Descripción:  
ATUN

Valor venta: 3800 Cantidad: 1

% Descuento: 0

Sub Total: 0  
I.V.A: 0  
Total: 0

Código	Descripción	Cantidad	Valor Und	Eliminar
--------	-------------	----------	-----------	----------

www.globussistemas.net  
Pereira - Colombia

11:26 a.m. globus

NEGOCIO REGIMEN COMUN S.A.S 2013-08-15

Venta Bodega

GLOBUS SISTEMAS S.A.S

Consultar Item:

PES01

Descripción:

ATUN

Valor venta: 3800 Cantidad: 1

% Descuento: 0

Agregar

Sub Total: 0

I.V.A.: 0

Total: 0

Guardar Nuevo

Código	Descripción	Cantidad	Valor Und	Eliminar
--------	-------------	----------	-----------	----------

Consultar Nuevo Venta Reimpresión

www.globussistemas.net  
Pereira - Colombia

11:26 a.m. globus

4. Si queremos modificar la cantidad del descuento que vamos a dar seleccionamos la casilla "% Descuento" e ingresamos el porcentaje del valor que queremos dar ej: (10); si no lo dejamos como esta.



NEGOCIO REGIMEN COMUN S.A.S 2013-08-15

### Venta Bodega

GLOBUS SISTEMAS S.A.S

Consultar Item:  
PES01

Descripción:  
ATUN

Valor venta: 3800 Cantidad: 1

% Descuento: 0

Sub Total: 0  
I.V.A: 0  
Total: 0

Código	Descripción	Cantidad	Valor Und	Eliminar
--------	-------------	----------	-----------	----------

www.globussistemas.net  
Pereira - Colombia

11:26 a.m. globus

NEGOCIO REGIMEN COMUN S.A.S 2013-08-15

**Venta Bodega**

GLOBUS SISTEMAS S.A.S

Consultar Item:

PES01

Descripción:

ATUN

Valor venta: 3800 Cantidad: 1

% Descuento: 0 **Agregar**

Sub Total: 0

I.V.A.: 0

Total: 0

**Guardar** **Nuevo**

Código	Descripción	Cantidad	Valor Und	Eliminar
--------	-------------	----------	-----------	----------

Consultar **Nuevo** Venta Reimpresión

www.globussistemas.net  
Pereira - Colombia

11:26 a.m. globus

5. Damos clic en agregar y así sucesivamente si queremos agregar varios items a la venta.

NEGOCIO REGIMEN COMUN S.A.S 2013-08-15

**Venta Bodega**

GLOBUS SISTEMAS S.A.S

Consultar Item:  
PES01

Descripción:  
ATUN

Valor venta: 3800 Cantidad: 1

% Descuento: 0

**Agregar**

Sub Total: 0  
I.V.A: 0  
Total: 0

**Guardar** **Nuevo**

Código	Descripción	Cantidad	Valor Und	Eliminar
--------	-------------	----------	-----------	----------

Consultar **Nuevo** Venta Reimpresión

www.globussistemas.net  
Pereira - Colombia

11:26 a.m. globus

NEGOCIO REGIMEN COMUN S.A.S 2013-08-15

**Venta Bodega**

GLOBUS SISTEMAS S.A.S

Consultar Item:

Descripción:

Valor venta: Cantidad:

% Descuento: 0 **Agregar**

Sub Total: 3.276

I.V.A.: 524

Total: 3.800

**Guardar** **Nuevo**

Código	Descripción	Cantidad	Valor Und	Eliminar
PES01	ATUN	1	3.800	

Consultar Nuevo Venta Reimpresión

www.globussistemas.net  
Pereira - Colombia

11:26 a.m. globus

6. Cuando terminemos de agregar los items damos clic en guardar, seleccionamos el medio de pago por el cual nos van a cancelar los productos, el pago puede llevarse a acabo de varias formas segun el deseo del cliente y la disponibilidad de el medio de pago.

NEGOCIO REGIMEN COMUN S.A.S 2013-08-15

**Venta Bodega**

GLOBUS SISTEMAS S.A.S

Consultar Item:

Descripción:

Valor venta: Cantidad:

% Descuento: 0 **Agregar**

Sub Total: 3.276

I.V.A.: 524

Total: 3.800

**Guardar** **Nuevo**

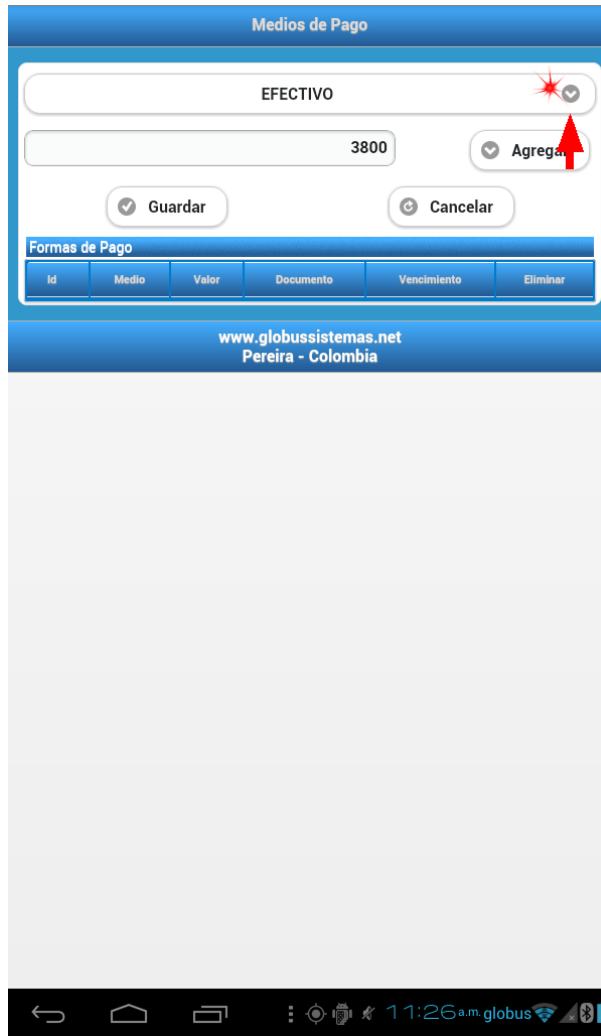
Código	Descripción	Cantidad	Valor Und	Eliminar
PES01	ATUN	1	3.800	

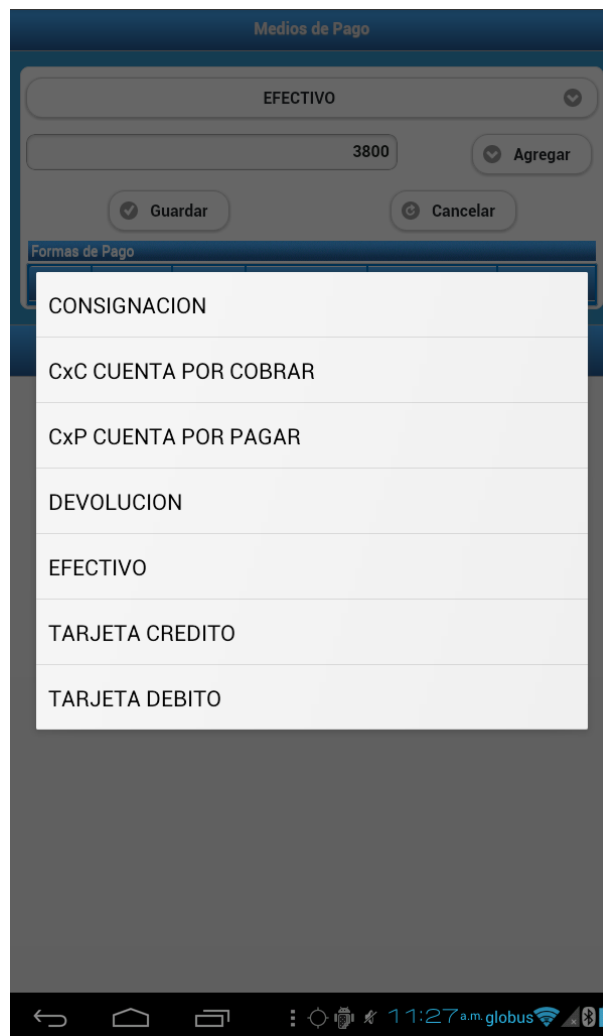
Consultar Nuevo Venta Reimpresión

www.globussistemas.net  
Pereira - Colombia

11:26 a.m. globus

\* En este ejemplo vemos como se ejecutaria un pago solo con efectivo, seleccionamos el medio de pago y luego clic en guardar.





Medios de Pago

EFECTIVO

3800 Agregar

Guardar Cancelar

Formas de Pago

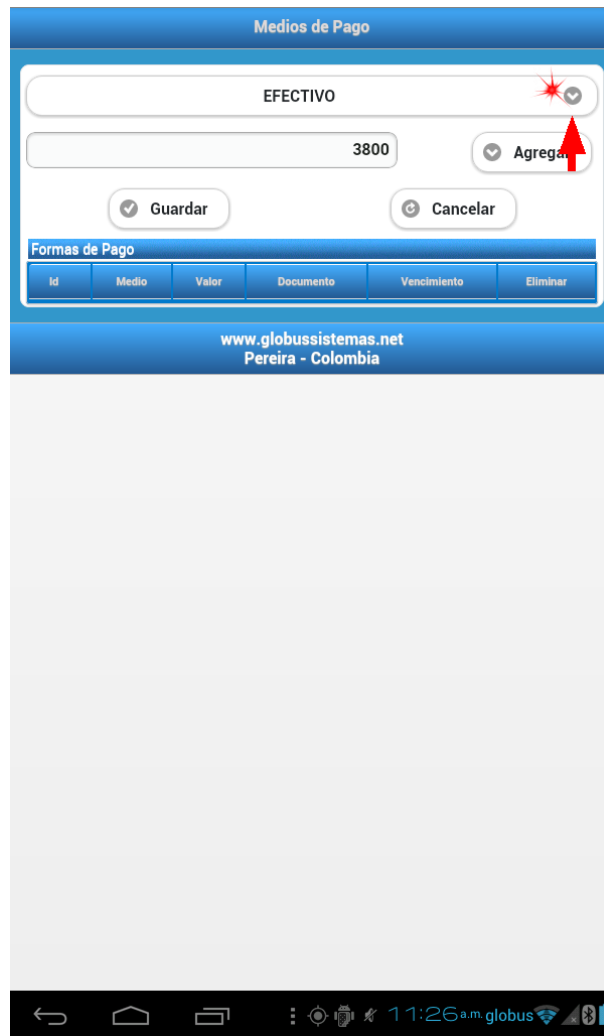
Id	Medio	Valor	Documento	Vencimiento	Eliminar
----	-------	-------	-----------	-------------	----------

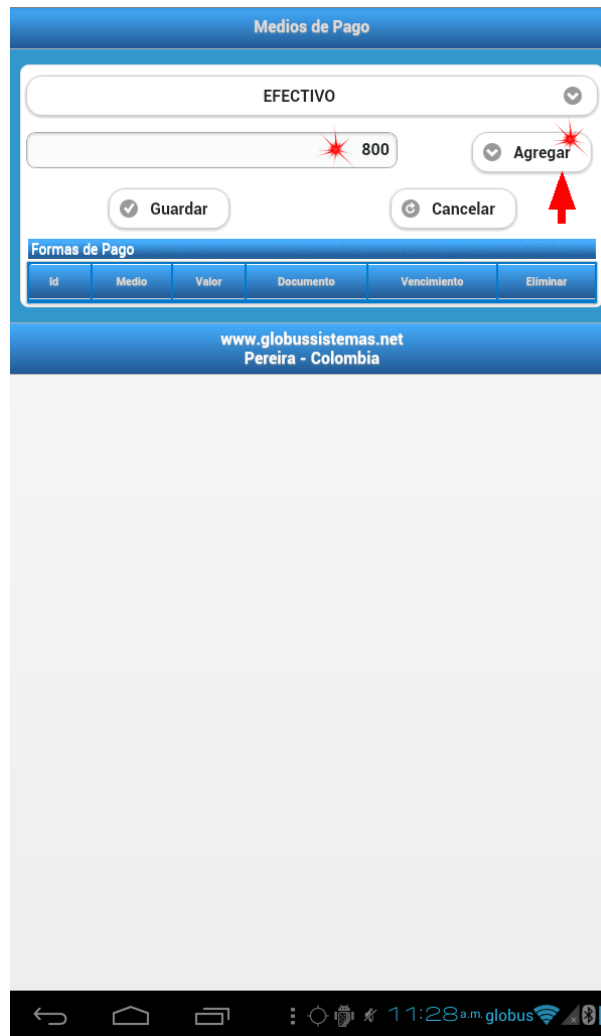
www.globussistemas.net  
Pereira - Colombia

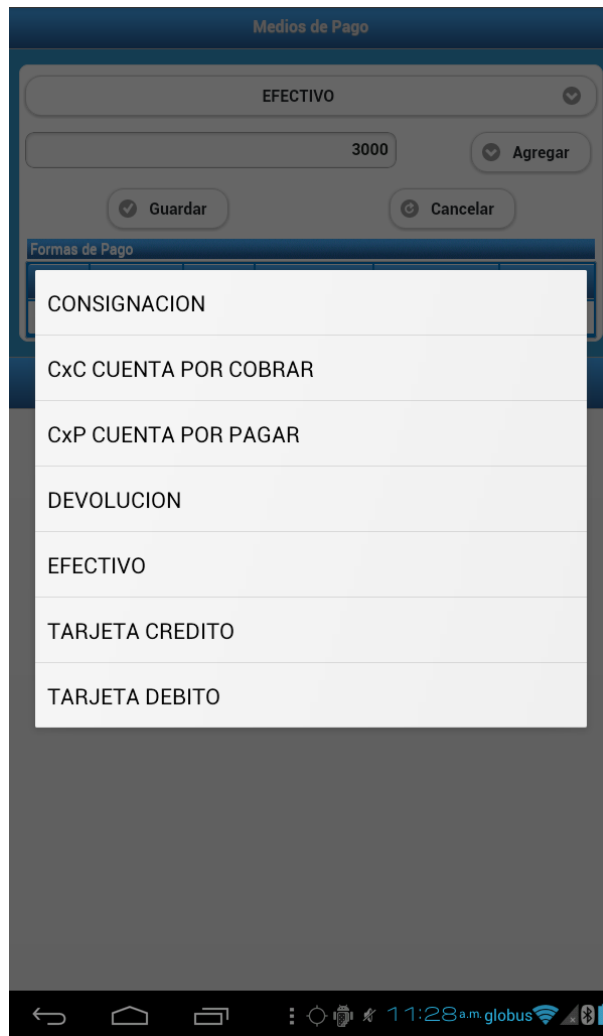
11:27 a.m. globus

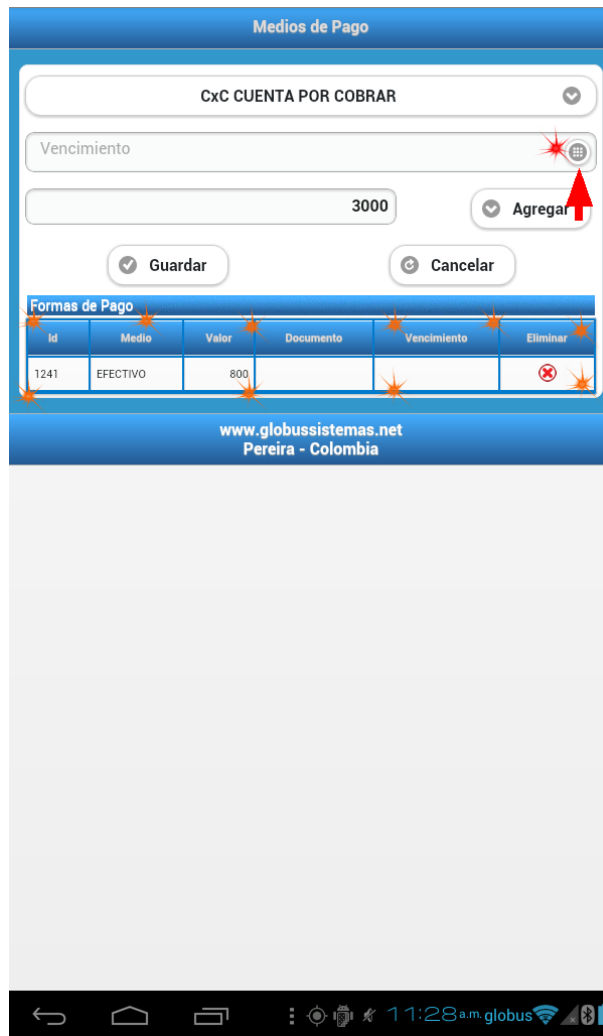
*\* Ahora veremos como seria un pago con mas de una forma, agregamos la primer forma de pago que vamos a recibir, luego nos situamos con el cursor en el campo valor y definimos cuanto nos pagaran por ese medio luego clic en agregar; para insertar mas medios de pago repetimos el proceso pero seleccionamos el siguiente medio que deseamos.*

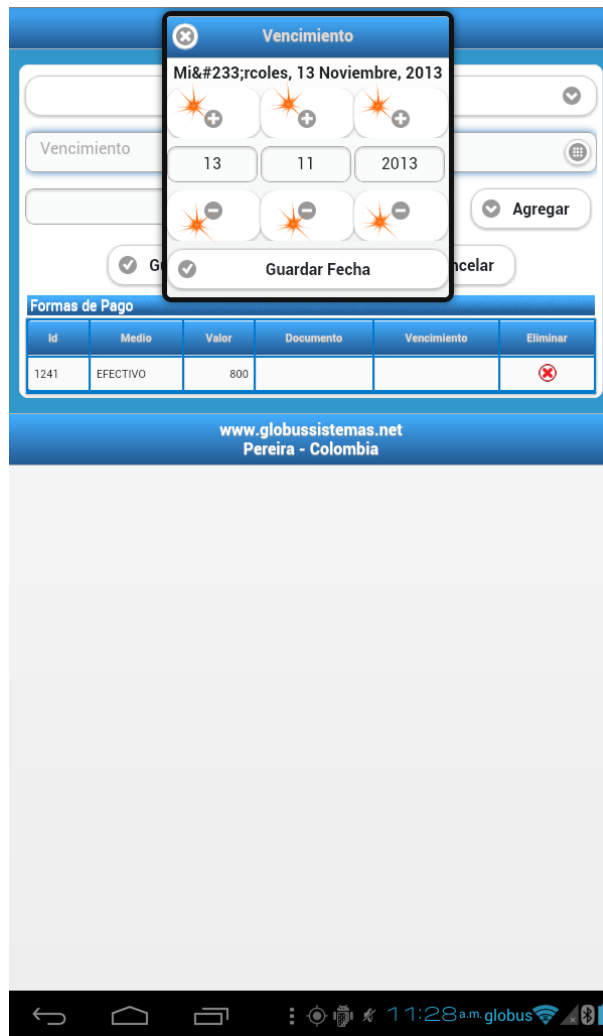


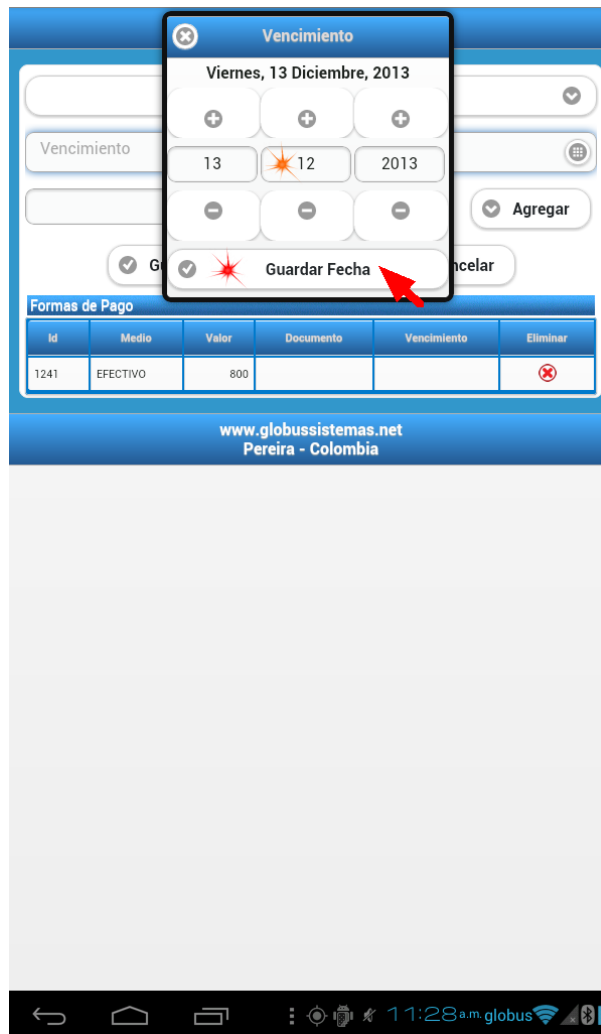












Medios de Pago

CxC CUENTA POR COBRAR

13/12/2013

3000

Agregar

Guardar Cancelar

Formas de Pago

Id	Medio	Valor	Documento	Vencimiento	Eliminar
1241	EFFECTIVO	800			✖

www.globussistemas.net  
Pereira - Colombia

11:29 a.m. globus

Medios de Pago

CxC CUENTA POR COBRAR

Vencimiento

0

Agregar

Guardar

Cancelar

Formas de Pago

id	Medio	Valor	Documento	Vencimiento	Eliminar
1241	EFFECTIVO	800			✖
1243	CxC CUENTA POR COBRAR	3.000		13/12/2013	✖

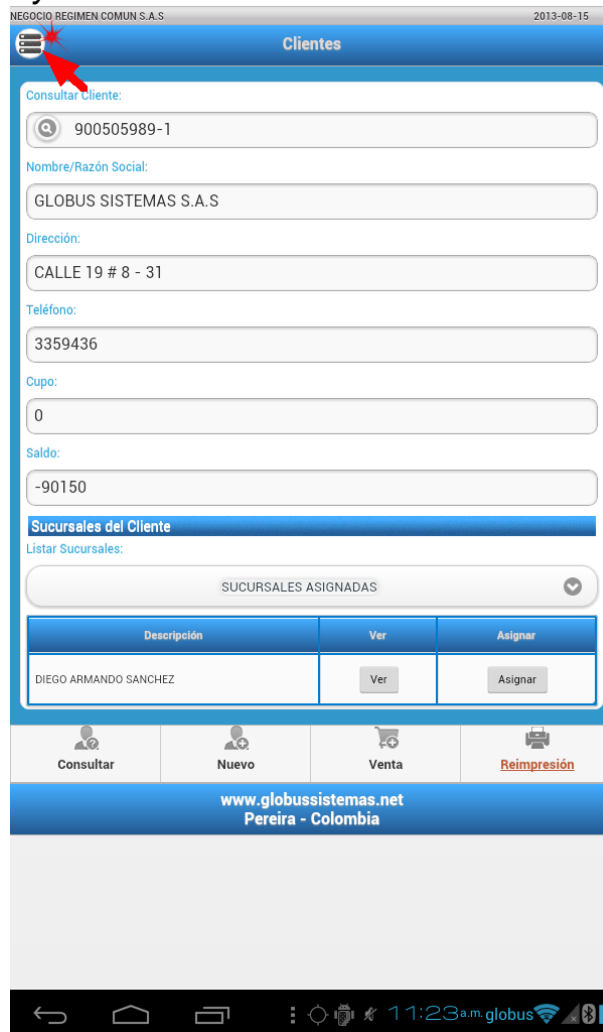
www.globussistemas.net  
Pereira - Colombia

Guardando captura...  
La captura de pantalla se está guardando.



## 3.7 pedido

1. Vamos a ir a menu y seleccionamos "Pedido".



MEGOCIO REGIMEN COMUN S.A.S 2013-08-15

**Cientes**

Consultar Cliente:

900505989-1

Nombre/Razón Social:

GLOBUS SISTEMAS S.A.S

Dirección:

CALLE 19 # 8 - 31

Teléfono:

3359436

Cupo:

0

Saldo:

-90150

**Sucursales del Cliente**

Listar Sucursales:

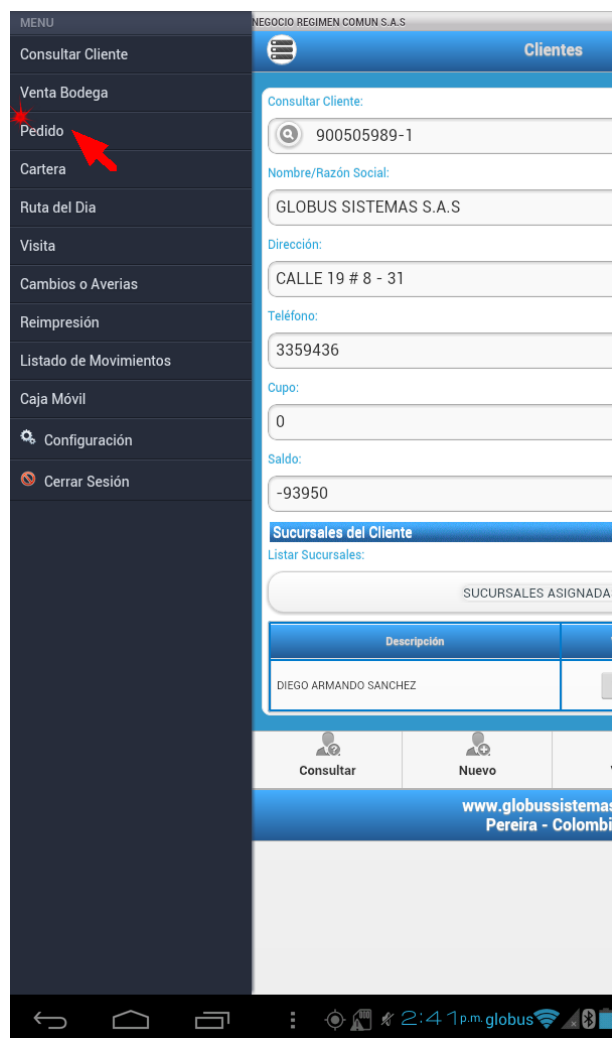
SUCURSALES ASIGNADAS

Descripción	Ver	Asignar
DIEGO ARMANDO SANCHEZ	Ver	Asignar

Consultar Nuevo Venta Reimpresión

www.globussistemas.net  
Pereira - Colombia

11:23 a.m. globus




2. Damos clic en el campo consultar item, si conocemos el codigo lo digitamos si no lo conocemos ingresamos iniciales del item, damos clic en la lupa (buscar) y seleccionamos el item que necesitamos.

NEGOCIO REGIMEN COMUN S.A.S 2013-08-15

**Pedido**

GLOBUS SISTEMAS S.A.S

Consultar Item:

Consulta item 

Descripción:

Descripción

Valor venta: Cantidad:

Valor venta Cantidad

% Descuento:

0

Sub Total: 0

I.V.A: 0

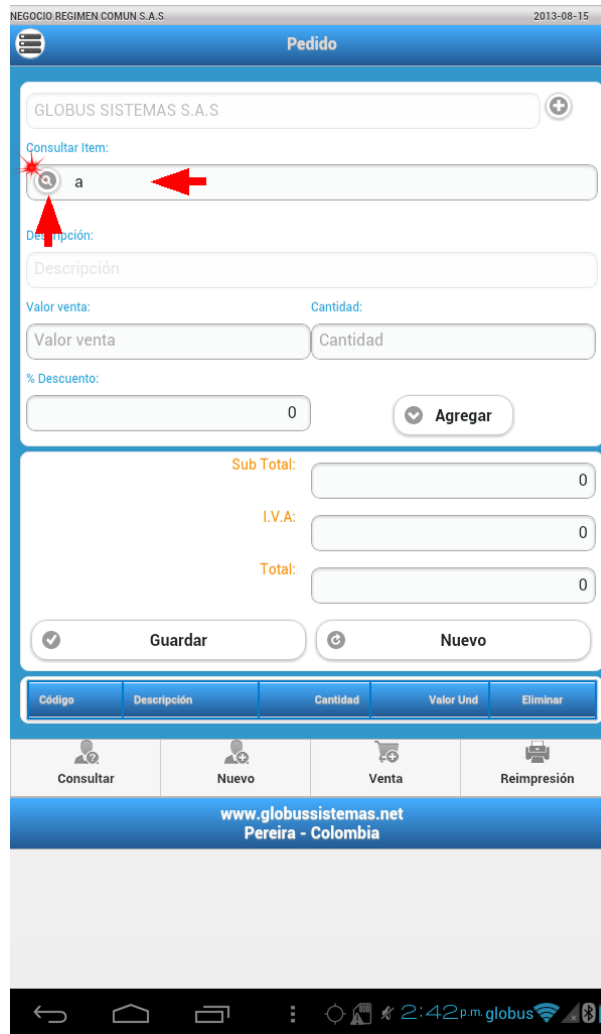
Total: 0

Código	Descripción	Cantidad	Valor Und	Eliminar
--------	-------------	----------	-----------	----------

Consultar Nuevo Venta Reimpresión

www.globussistemas.net  
Pereira - Colombia

2:41 p.m. globus





3. Si queremos modificar la cantidad seleccionamos la casilla "Cantidad", borramos el contenido e ingresamos la cantidad deseada; si no lo dejamos como esta.

NEGOCIO REGIMEN COMUN S.A.S 2013-08-15

**Pedido**

GLOBUS SISTEMAS S.A.S

Stock: 153, Disponibles: 128

Consultar Item:

PES01

Descripción:

ATUN

Valor venta: 3800 Cantidad: 1

% Descuento: 0

Agregar

Sub Total: 0

I.V.A.: 0

Total: 0

Guardar Nuevo

Código	Descripción	Cantidad	Valor Und	Eliminar
--------	-------------	----------	-----------	----------

Consultar Nuevo Venta Reimpresión

www.globussistemas.net  
Pereira - Colombia

2:42 p.m. globus

4. Damos clic en agregar y asi sucesivamente si queremos agregar varios items al pedido.

NEGOCIO REGIMEN COMUN S.A.S 2013-08-15

**Pedido**

GLOBUS SISTEMAS S.A.S

Stock: 153, Disponibles: 128

Consultar Item:

PES01

Descripción:

ATUN

Valor venta: 3800 Cantidad: 1

% Descuento: 0

**Agregar**

Sub Total: 0

I.V.A.: 0

Total: 0

**Guardar** **Nuevo**

Código	Descripción	Cantidad	Valor Und	Eliminar
--------	-------------	----------	-----------	----------

Consultar Nuevo Venta Reimpresión

www.globussistemas.net  
Pereira - Colombia

2:42 p.m. globus

NEGOCIO REGIMEN COMUN S.A.S 2013-08-15

**Pedido**

GLOBUS SISTEMAS S.A.S

Consultar Item:

Consulta ítem

Descripción:

Descripción

Valor venta: Cantidad:

Valor venta Cantidad

% Descuento:

0 **Agregar**

Sub Total: 3.276

I.V.A: 524

Total: 3.800

**Guardar** **Nuevo**

Código	Descripción	Cantidad	Valor Und	Eliminar
PES01	ATUN	1	3.800	

Consultar Nuevo Venta Reimpresión

www.globussistemas.net  
Pereira - Colombia

2:42 p.m. globus

5. Cuando terminemos de agregar los items damos clic en guardar, seleccionamos la fecha de entrega del pedido y clic en guardar.



NEGOCIO REGIMEN COMUN S.A.S 2013-08-15

**Pedido**

GLOBUS SISTEMAS S.A.S

Consultar Item:

Consulta item

Descripción:

Descripción

Valor venta: Cantidad:

Valor venta Cantidad

% Descuento:

0 Agregar

Sub Total: 3.276

I.V.A: 524

Total: 3.800

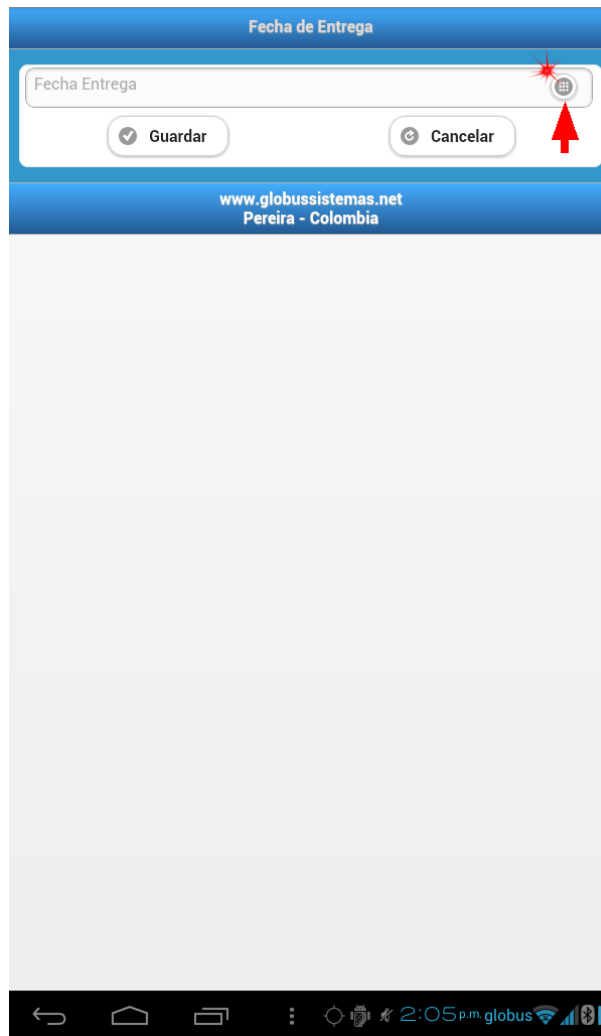
Guardar Nuevo

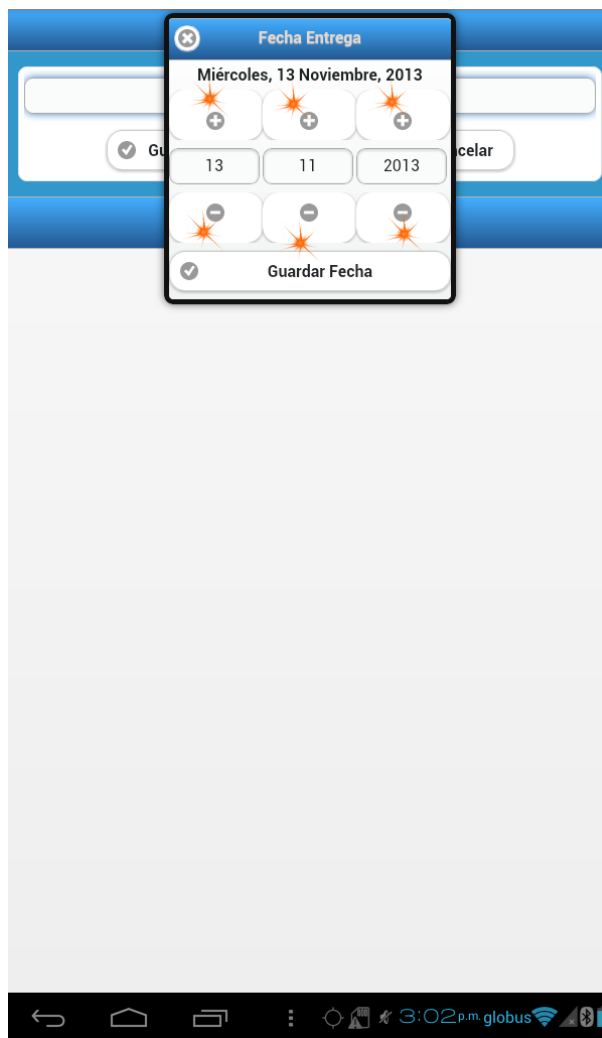
Código	Descripción	Cantidad	Valor Und	Eliminar
PES01	ATUN	1	3.800	

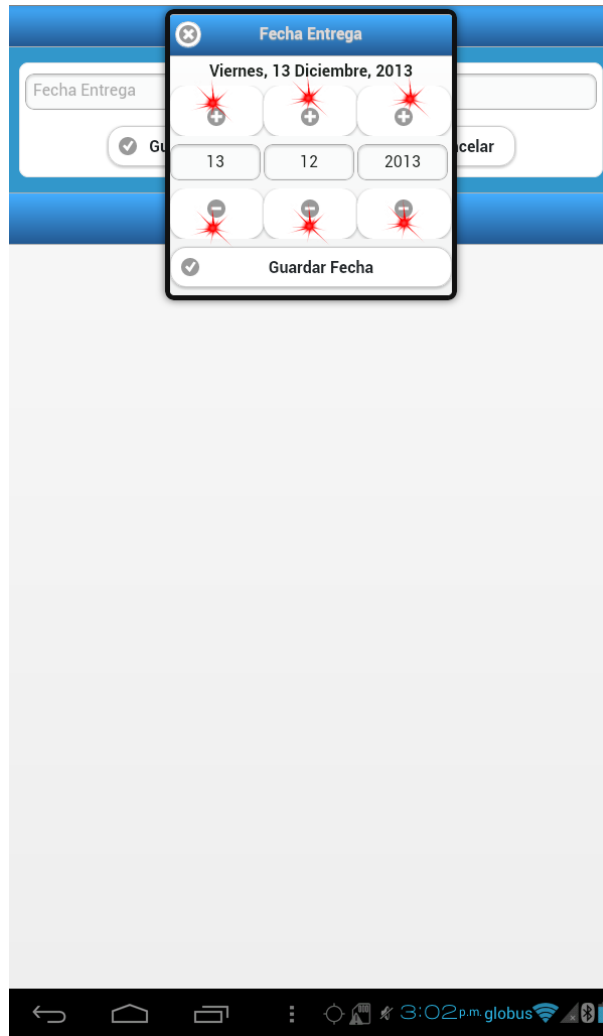
Consultar Nuevo Venta Reimpresión

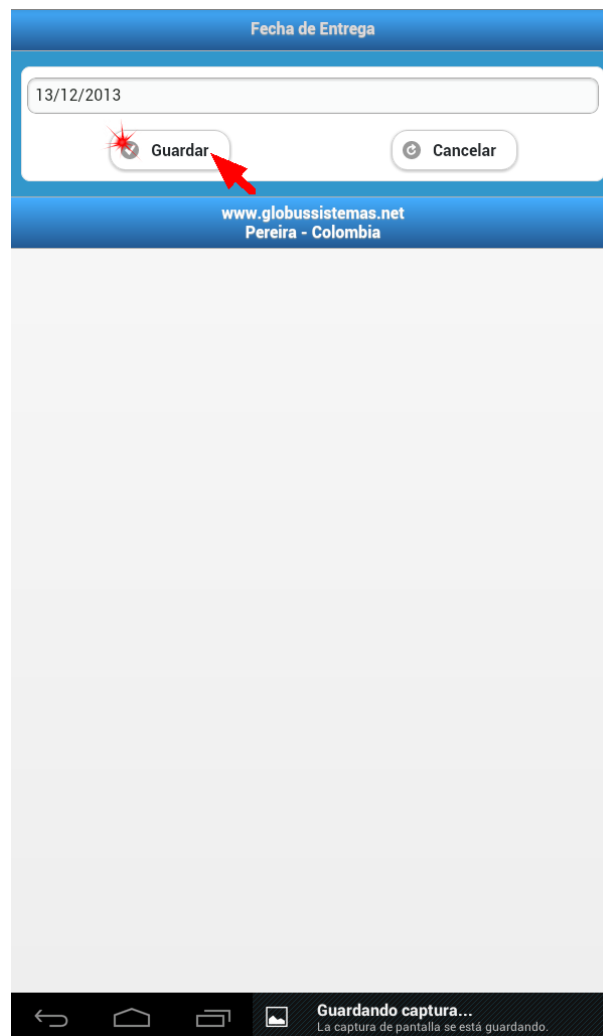
www.globussistemas.net  
Pereira - Colombia

2:42 p.m. globus



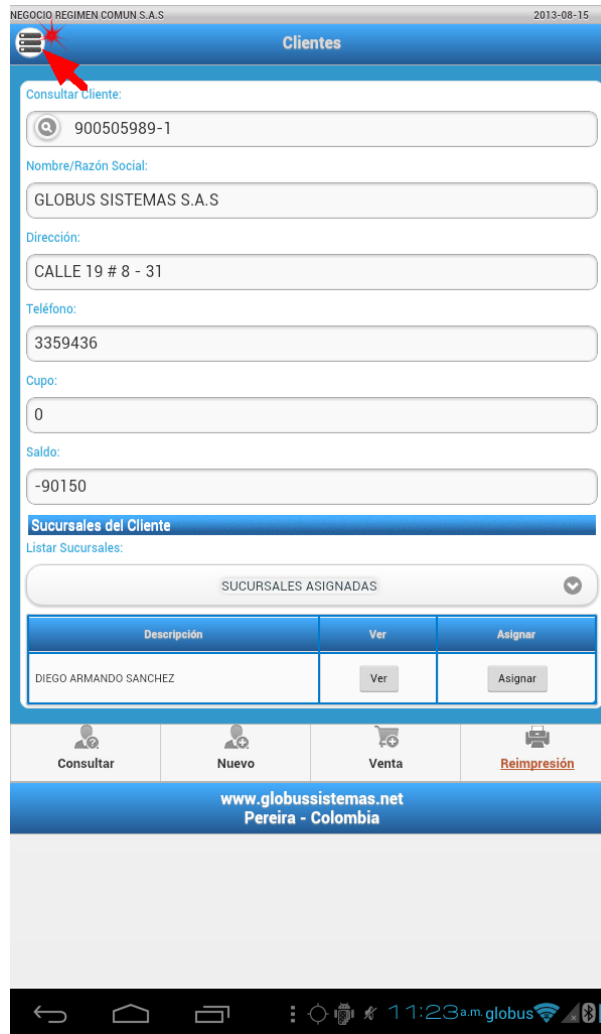


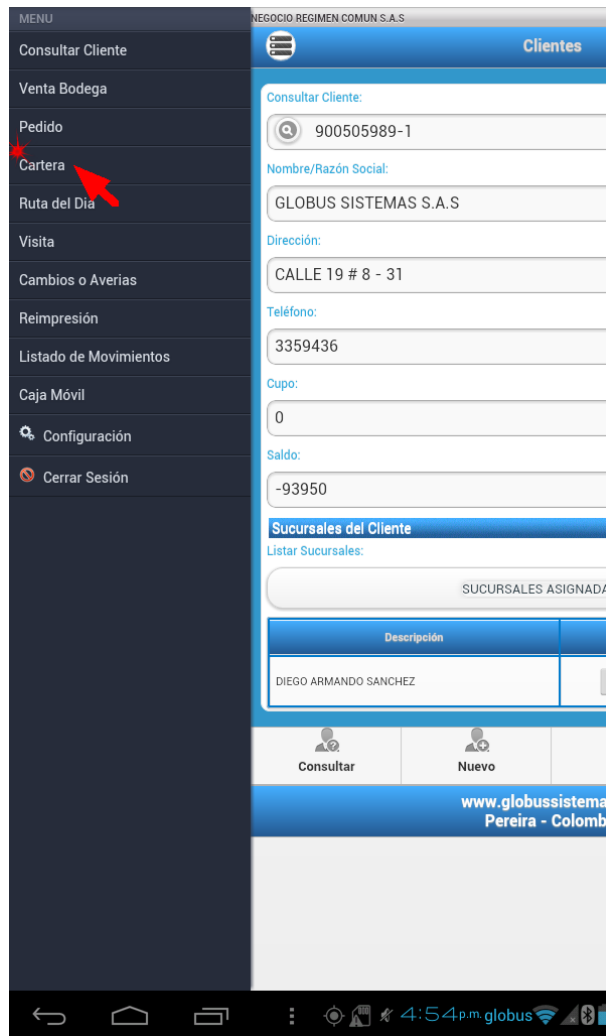




### 3.8 Cartera

1. Vamos a ir a menu y seleccionamos "Cartera".





2. Ahora seleccionamos las cuentas a las cuales le vamos a abonar o a cancelar.

NEGOCIO REGIMEN COMUN S.A.S 2013-08-15

**Cartera**

GLOBUS SISTEMAS S.A.S

	Valor	Saldo	Fecha	Vence
<input type="checkbox"/>	3.000	<input type="text" value="650"/>	2013-05-21	2013-06-17
<input type="checkbox"/>	10.000	<input type="text" value="900"/>	2013-05-21	2013-07-31
<input type="checkbox"/>	5.500	<input type="text" value="4.000"/>	2013-08-15	2013-09-23
<input type="checkbox"/>	7.200	<input type="text" value="7.200"/>	2013-08-15	2013-11-11
<input type="checkbox"/>	3.500	<input type="text" value="2.500"/>	2013-08-15	2013-11-09
<input type="checkbox"/>	72.000	<input type="text" value="72.000"/>	2013-08-15	2013-11-09
<input type="checkbox"/>	3.000	<input type="text" value="2.900"/>	2013-08-15	2013-11-18
<input type="checkbox"/>	3.800	<input type="text" value="3.800"/>	2013-08-15	2013-11-13

Total Prestamo:

Descuento:

Valor Pagar:

Guardar

Consultar Nuevo Venta Reimpresión

www.globussistemas.net  
Pereira - Colombia

4:54 p.m. globus

3. Clic en el campo de cantidad e ingresar el valor que nos van a cancelar de esa cuenta y clic en guardar .



NEGOCIO REGIMEN COMUN S.A.S 2013-08-15

### Cartera

GLOBUS SISTEMAS S.A.S

	Valor	Saldo	Fecha	Vence
<input checked="" type="checkbox"/>	3.000	650	2013-05-21	2013-06-17
<input type="checkbox"/>	10.000	900	2013-05-21	2013-07-31
<input type="checkbox"/>	5.500	4.000	2013-08-15	2013-09-23
<input type="checkbox"/>	7.200	7.200	2013-08-15	2013-11-11
<input type="checkbox"/>	3.500	2.500	2013-08-15	2013-11-09
<input type="checkbox"/>	72.000	72.000	2013-08-15	2013-11-09
<input type="checkbox"/>	3.000	2.900	2013-08-15	2013-11-18
<input type="checkbox"/>	3.800	3.800	2013-08-15	2013-11-13

Total Prestamo: 108.000

Descuento: 0

Valor Pagar: 650

Guardar

Consultar Nuevo Venta Reimpresión

www.globussistemas.net  
Pereira - Colombia

4:55 p.m. globus

NEGOCIO REGIMEN COMUN S.A.S 2013-08-15

**Cartera**

GLOBUS SISTEMAS S.A.S

	Valor	Saldo	Fecha	Vence
<input checked="" type="checkbox"/>	3.000	300	2013-05-21	2013-06-17
<input type="checkbox"/>	10.000	900	2013-05-21	2013-07-31
<input type="checkbox"/>	5.500	4.000	2013-08-15	2013-09-23
<input type="checkbox"/>	7.200	7.200	2013-08-15	2013-11-11
<input type="checkbox"/>	3.500	2.500	2013-08-15	2013-11-09
<input type="checkbox"/>	72.000	72.000	2013-08-15	2013-11-09
<input type="checkbox"/>	3.000	2.900	2013-08-15	2013-11-18
<input type="checkbox"/>	3.800	3.800	2013-08-15	2013-11-13

Total Prestamo: 108.000

Descuento: 0

Valor Pagar: 300

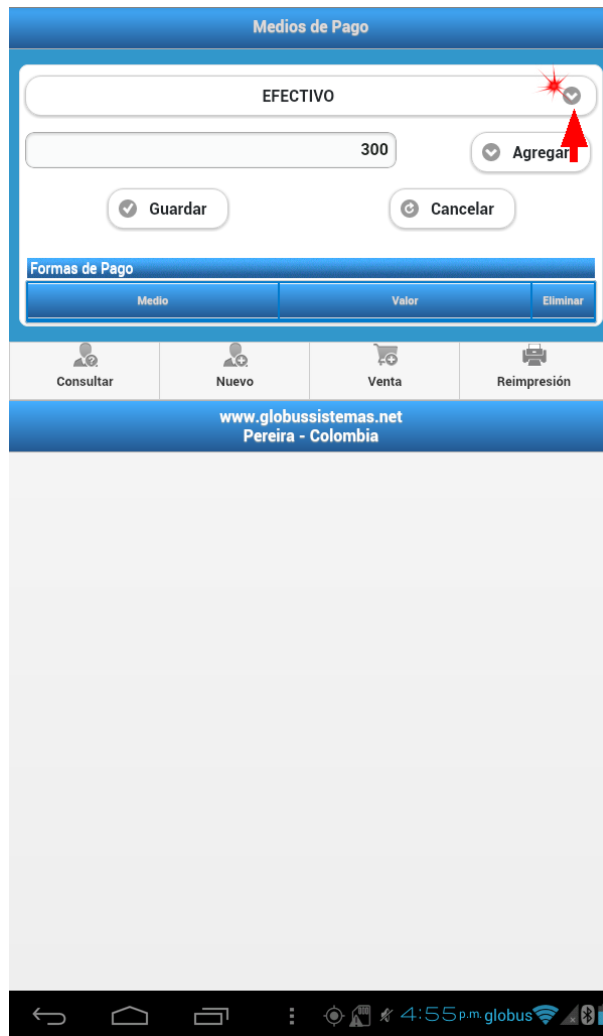
Guardar

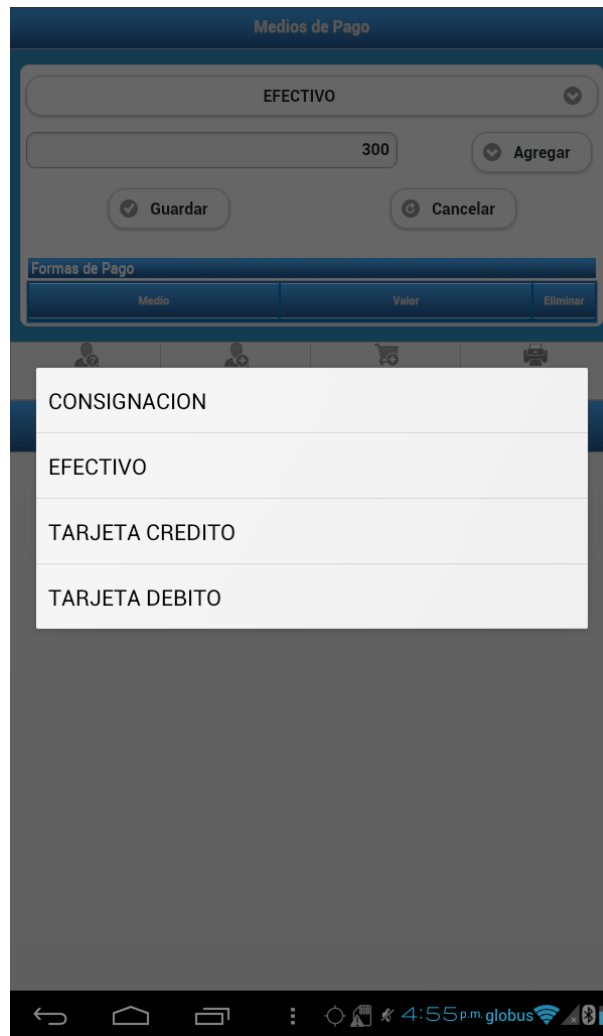
Consultar Nuevo Venta Reimpresión

www.globussistemas.net  
Pereira - Colombia

4:55 p.m. globus

4. Seleccionamos el medio de pago por el cual nos cancelaran la cuenta.





Medios de Pago

EFECTIVO

300

Agregar

Guardar Cancelar

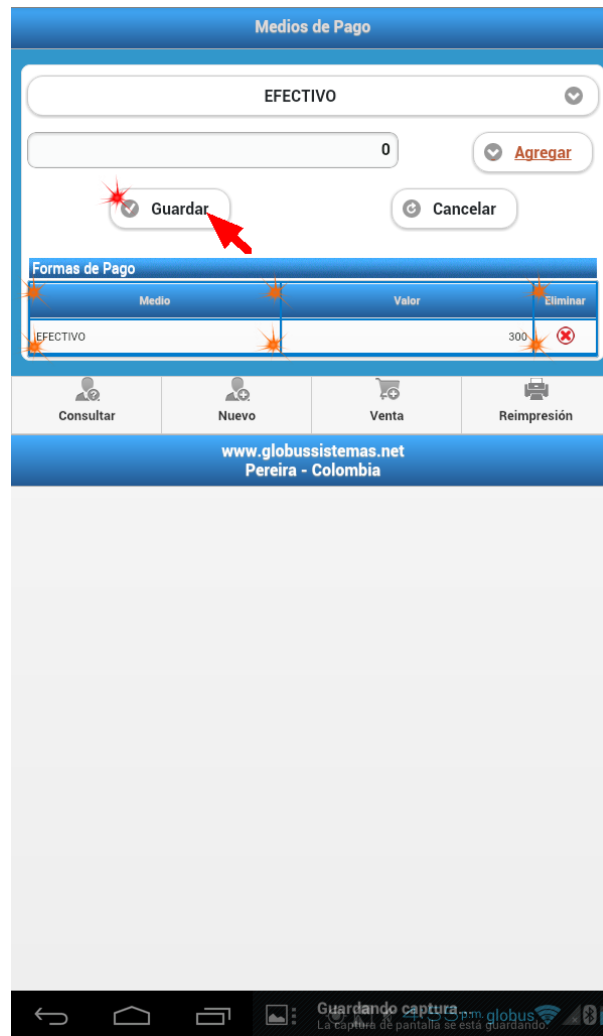
Formas de Pago

Medio	Valor	Eliminar
-------	-------	----------

Consultar Nuevo Venta Reimpresión

www.globussistemas.net  
Pereira - Colombia

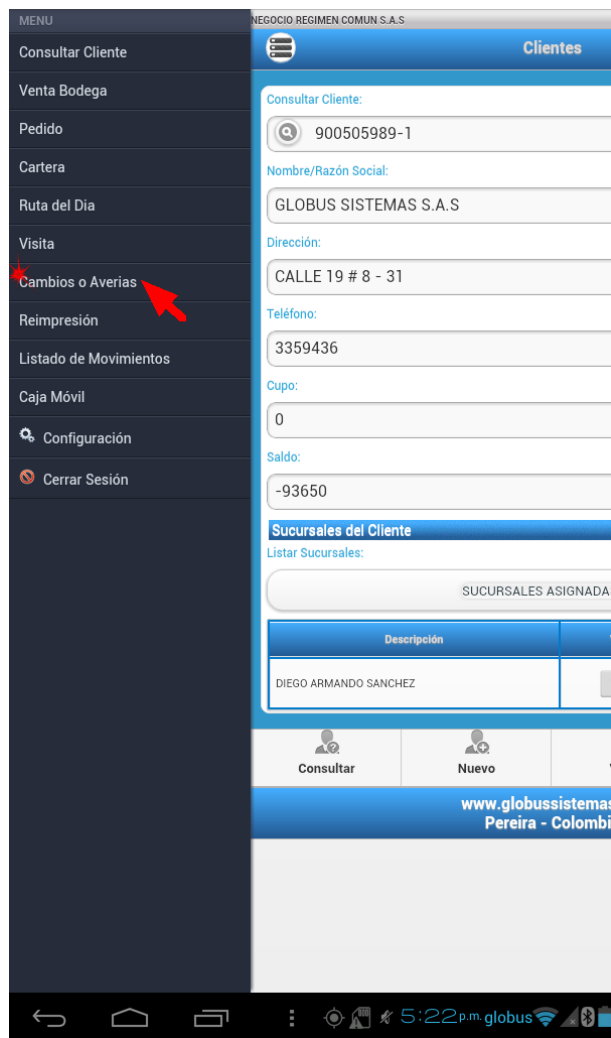
5. Por ultimo clic en guardar.



### 3.9 Averias

1. Vamos a ir a menu y seleccionamos "Cambios o Averias".





2. Seleccionamos el ítem o producto que vamos a ingresar como una avería o cambio; damos clic en el campo consultar ítem, si conocemos el código lo digitamos si no lo conocemos ingresamos iniciales del ítem, damos clic en la lupa (buscar) y seleccionamos el ítem que buscamos.



NEGOCIO REGIMEN COMUN S.A.S 2013-08-15

### Averias

GLOBUS SISTEMAS S.A.S

Motivo Avería:  
FECHA DE VENCIMIENTO

Consultar Item:  
Consulta item

Descripción:  
Descripción

Cantidad Recibida: Cantidad Entregada:  
Cantidad Recibida Cantidad Entregada

Observaciones:

Agregar Avería

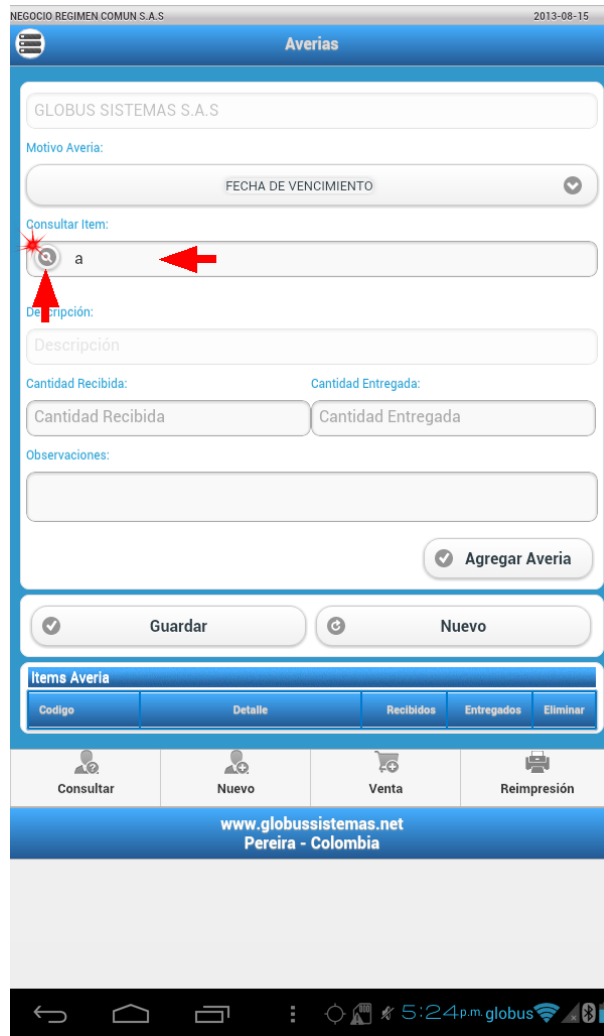
Guardar Nuevo

Items Avería				
Codigo	Detalle	Recibidos	Entregados	Eliminar

Consultar Nuevo Venta Reimpresión

www.globussistemas.net  
Pereira - Colombia

5:22 p.m. globus





3. Ahora seleccionamos la razón por la cual cambiaremos el producto por uno nuevo dando clic en el campo motivo averia y luego clic en el motivo.

NEGOCIO REGIMEN COMUN S.A.S 2013-08-15

### Averias

GLOBUS SISTEMAS S.A.S

Motivo Averia: FECHA DE VENCIMIENTO

Consultar Item: PES01

Descripción: ATUN

Cantidad Recibida: Cantidad Entregada:

Observaciones:

Agregar Averia

Guardar Nuevo

Items Averia				
Codigo	Detalle	Recibidos	Entregados	Eliminar

Consultar Nuevo Venta Reimpresión

www.globussistemas.net  
Pereira - Colombia

5:24 p.m. globus

NEGOCIO REGIMEN COMUN S.A.S. 2013-08-15

**Averias**

GLOBUS SISTEMAS S.A.S

Motivo Averia:

FECHA DE VENCIMIENTO

Consultar Item:

PES01

Descripción:

ATUN

Cantidad Recibida: Cantidad Entregada:

Cantidad Recibida Cantidad Entregada

Observaciones:

FECHA DE VENCIMIENTO

Agregar Averia

Guardar Nuevo

Items Averia

Codigo	Detalle	Recibidos	Entregados	Eliminar
--------	---------	-----------	------------	----------

Consultar Nuevo Venta Reimpresión

www.globussistemas.net  
Pereira - Colombia

5:28 p.m. globus

4. Ingresamos la cantidad del producto que recibimos en el campo cantidad recibida.

NEGOCIO REGIMEN COMUN S.A.S 2013-08-15

**Averías**

GLOBUS SISTEMAS S.A.S

Motivo Avería:  
FECHA DE VENCIMIENTO

Consultar Item:  
PES01

Descripción:  
ATUN

Cantidad Recibida: Cantidad Entregada:  
2 Cantidad Entregada

Observaciones:

✓ Agregar Avería

✓ Guardar Nuevo

Items Avería

Codigo	Detalle	Recibidos	Entregados	Eliminar
--------	---------	-----------	------------	----------

Consultar Nuevo Venta Reimpresión

www.globussistemas.net  
Pereira - Colombia

5:24 p.m. globus

5. Ingresamos la cantidad del producto que vamos a entregar en el campo cantidad entregada.

NEGOCIO REGIMEN COMUN S.A.S 2013-08-15

**Averias**

GLOBUS SISTEMAS S.A.S

Motivo Averia:  
FECHA DE VENCIMIENTO

Consultar Item:  
PES01

Descripción:  
ATUN

Cantidad Recibida: 2 Cantidad Entregada: 2

Observaciones:

Agregar Averia

Guardar Nuevo

**Items Averia**

Codigo	Detalle	Recibidos	Entregados	Eliminar
--------	---------	-----------	------------	----------

Consultar Nuevo Venta Reimpresión

www.globussistemas.net  
Pereira - Colombia

5:25 p.m. globus

6. Ingresamos cualquier observacion sobre los productos si la hay o si no lo dejamos en blanco luego clic en agregar averia.

NEGOCIO REGIMEN COMUN S.A.S 2013-08-15

### Averias

GLOBUS SISTEMAS S.A.S

Motivo Avería:  
FECHA DE VENCIMIENTO

Consultar Item:  
PES01

Descripción:  
ATUN

Cantidad Recibida: 2 Cantidad Entregada: 2

Observaciones:  
Productos vencidos

Agregar Avería

Guardar  Nuevo

Items Avería				
Codigo	Detalle	Recibidos	Entregados	Eliminar

Consultar Nuevo Venta Reimpresión

www.globussistemas.net  
Pereira - Colombia

5:25 p.m. globus



NEGOCIO REGIMEN COMUN S.A.S 2013-08-15

**Averias**

GLOBUS SISTEMAS S.A.S

Motivo Averia:  
FECHA DE VENCIMIENTO

Consultar Item:  
Consulta item

Descripción:  
Descripción

Cantidad Recibida: Cantidad Entregada:  
Cantidad Recibida Cantidad Entregada

Observaciones:  
Agregar Averia

Guardar Nuevo

Items Averia				
Codigo	Detalle	Recibidos	Entregados	Eliminar
PES01	ATUN	2	2	X

Consultar Nuevo Venta Reimpresión

www.globussistemas.net  
Pereira - Colombia

5:25 p.m. globus

7. Por ultimo clic en guardar.

NEGOCIO REGIMEN COMUN S.A.S 2013-08-15

### Averias

GLOBUS SISTEMAS S.A.S

Motivo Avería:  
FECHA DE VENCIMIENTO

Consultar Item:  
Consulta item

Descripción:  
Descripción

Cantidad Recibida: Cantidad Entregada:  
Cantidad Recibida Cantidad Entregada

Observaciones:

Agregar Avería

Guardar Nuevo

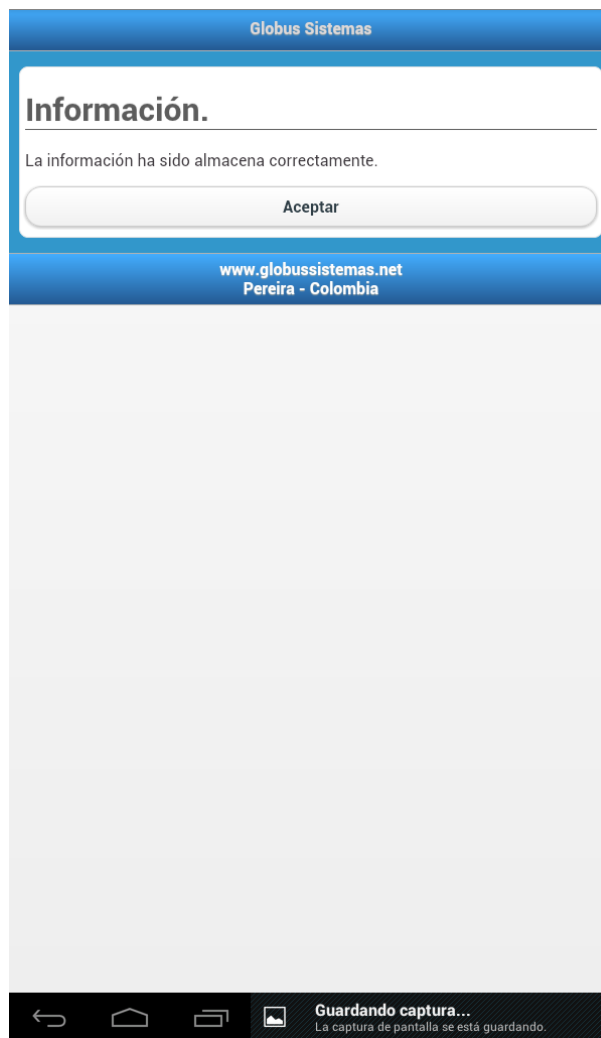
#### Items Avería

Codigo	Detalle	Recibidos	Entregados	Eliminar
PES01	ATUN	2	2	✖

Consultar Nuevo Venta Reimpresión

www.globussistemas.net  
Pereira - Colombia

5:25 p.m. globus



# Top Level Intro

This page is printed before a new  
top-level chapter starts

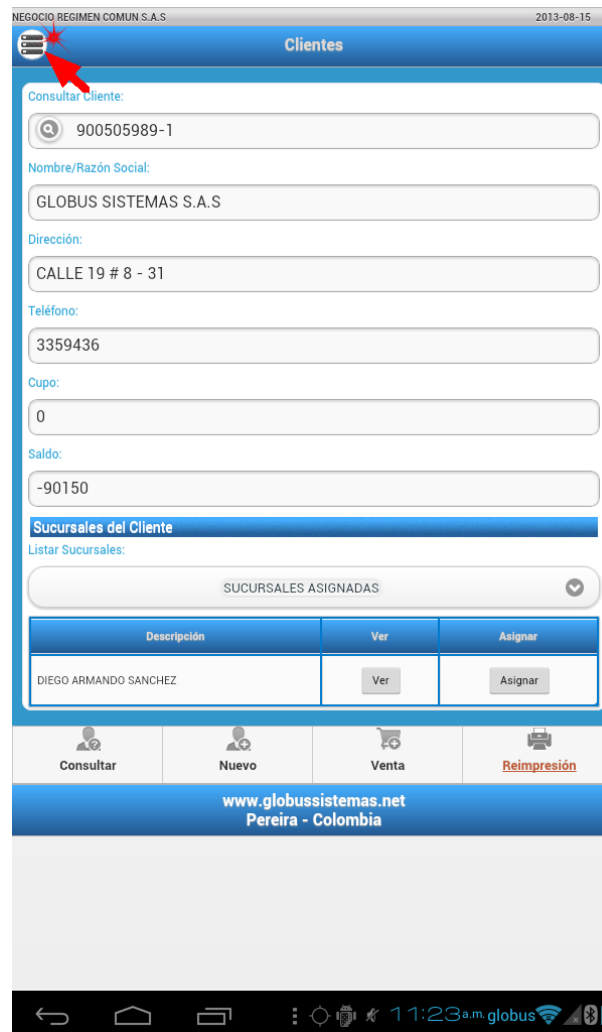
**Part**



## 4 Opciones de usuario

### 4.1 Consultar ruta

1. Vamos a menu y luego a "ruta del dia".



NEGOCIO REGIMEN COMUN S.A.S 2013-08-15

**Cientes**

Consultar Cliente:

900505989-1

Nombre/Razón Social:

GLOBUS SISTEMAS S.A.S

Dirección:

CALLE 19 # 8 - 31

Teléfono:

3359436

Cupo:

0

Saldo:

-90150

**Sucursales del Cliente**

Listar Sucursales:

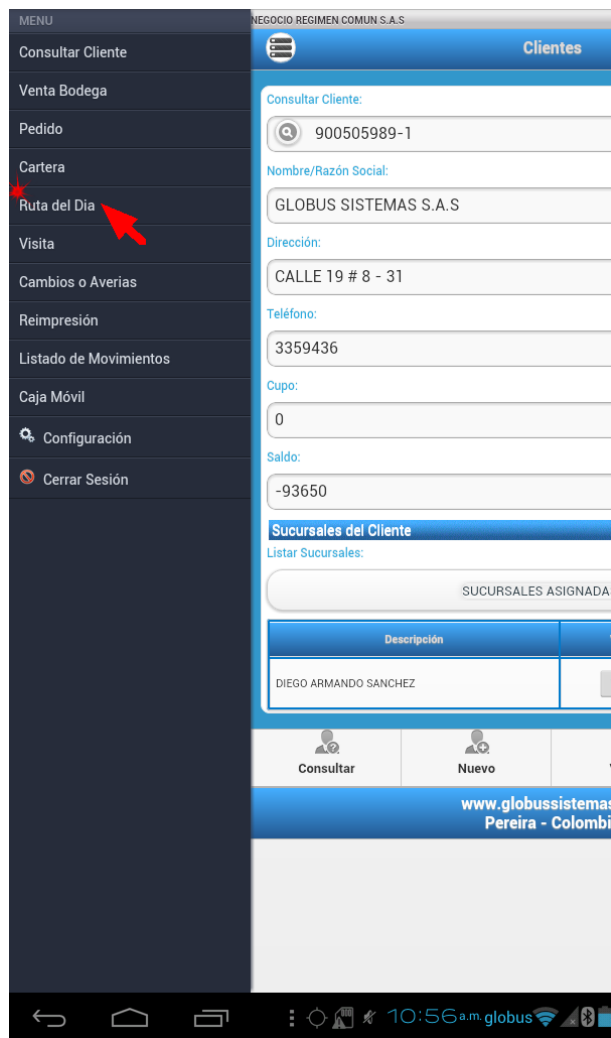
SUCURSALES ASIGNADAS

Descripción	Ver	Asignar
DIEGO ARMANDO SANCHEZ	Ver	Asignar

Consultar Nuevo Venta Reimpresión

www.globussistemas.net  
Pereira - Colombia

11:23 a.m. globus



2. Ahora nos mostrara los clientes que tenemos activos o en otras palabras que no hemos visitado. si queremos ver como llegar damos clic en el libro.



3. Para cambiar de clientes activos a visitados hacemos lo siguiente: clic en la flecha a un lado de activos o visitados; ahora nos mostrara los clientes visitados. si queremos ver donde se encuentra el cliente damos clic en el libro.

NEGOCIO REGIMEN COMUN S.A.S 2013-08-15

### Ruta del Día

Listar:

ACTIVOS   Listar

Nombre	Dirección	Ciudad	Teléfono	Como Llegar
LOPEZ ANDRES	CALLE 19 NUMERO 8	CHOCONTA		
SANCHEZ HUMBERTO	CALLE 80 # 14 - 09 LA ROMELIA	PEREIRA	3283700	
SANCHEZ VARGAS DIEGO ARMANDO	LA ROMELIA	PEREIRA	3283700	
SERGIO ALEJANDRO CANO LONDOÑO	LA GRACIELA	DOS QUEBRADAS	230875	
OROZCO ADRIAN	CALLE 77 # 3 - 24	PEREIRA		
ADRIAN OROZCO	CALLE 19 # 5 - 16	PEREIRA	3284853	
ADICIONAL PRUEBA	CALLE 10 # 5 - 40	PEREIRA		
GLOBUS SISTEMAS S.A.S	CALLE 19 # 8 - 31	PEREIRA	3359436	
CENTRALES ARMENIA	CRA 20 # 19-04	ARMENIA	7403064	
CENTRALES ARMENIA	CRA 20 # 19-04	ARMENIA	7403064	

 Trazar Esta Ruta

 Consultar
  Nuevo
  Venta
  Reimpresión

www.globussistemas.net

Guardando captura...  
La captura de pantalla se está guardando.







4. Si queremos ver nuestra ruta completa vamos a la parte inferior y le damos clic en "Trazar esta ruta"

NEGOCIO REGIMEN COMUN S.A.S 2013-08-15

### Ruta del Día

Listar:

ACTIVOS  Listar

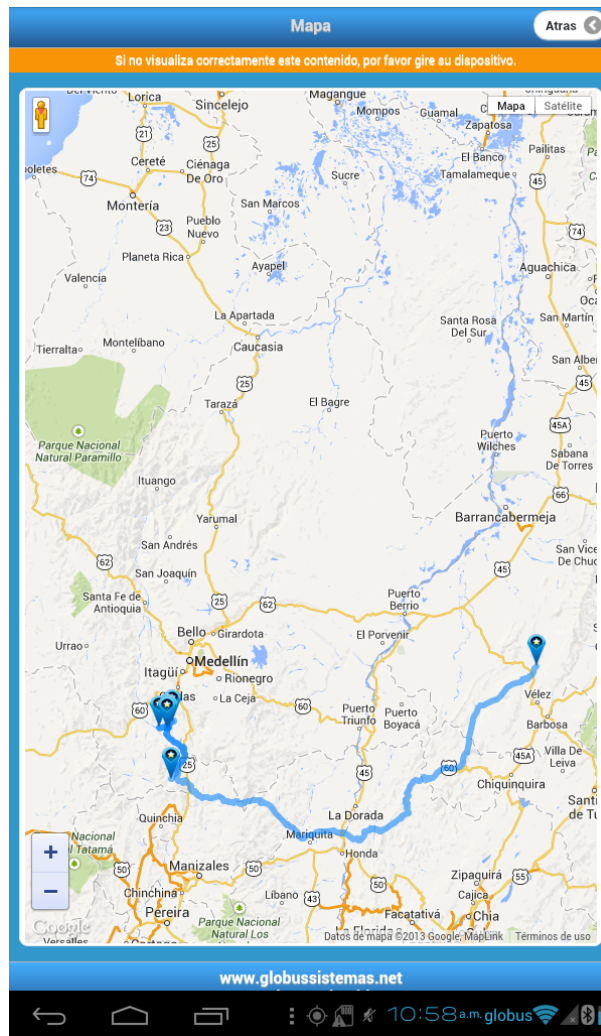
Nombre	Dirección	Ciudad	Teléfono	Como Llegar
LOPEZ ANDRES	CALLE 19 NUMERO 8	CHOCONTA		
SANCHEZ HUMBERTO	CALLE 80 # 14 - 09 LA ROMELIA	PEREIRA	3283700	
SANCHEZ VARGAS DIEGO ARMANDO	LA ROMELIA	PEREIRA	3283700	
SERGIO ALEJANDRO CANO LONDOÑO	LA GRACIELA	DOS QUEBRADAS	230875	
OROZCO ADRIAN	CALLE 77 # 3 - 24	PEREIRA		
ADRIAN OROZCO	CALLE 19 # 5 - 16	PEREIRA	3284853	
ADICIONAL PRUEBA	CALLE 10 # 5 - 40	PEREIRA		
GLOBUS SISTEMAS S.A.S	CALLE 19 # 8 - 31	PEREIRA	3359436	
CENTRALES ARMENIA	CRA 20 # 19-04	ARMENIA	7403064	
CENTRALES ARMENIA	CRA 20 # 19-04	ARMENIA	7403064	

Trazar Esta Ruta

Consultar Nuevo Venta Reimpresión

www.globussistemas.net

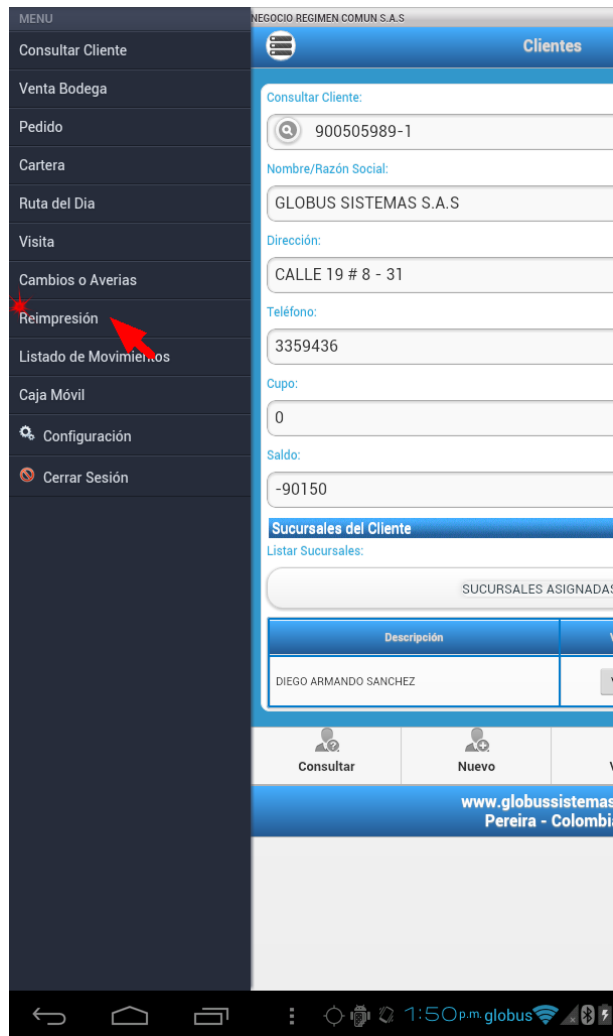
Guardando captura...  
La captura de pantalla se está guardando.



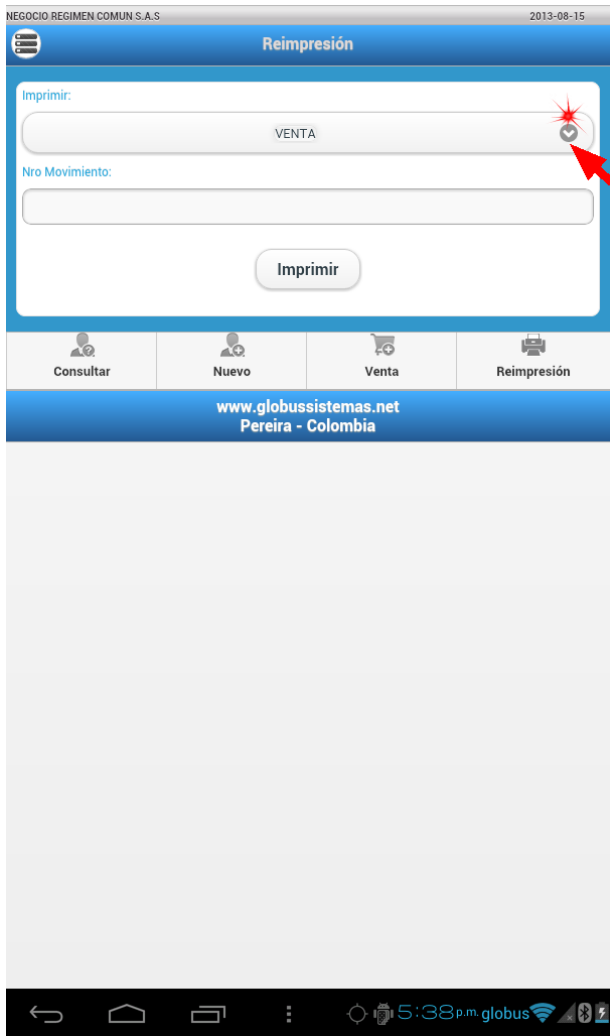
## 4.2 Reimpresion de movimientos

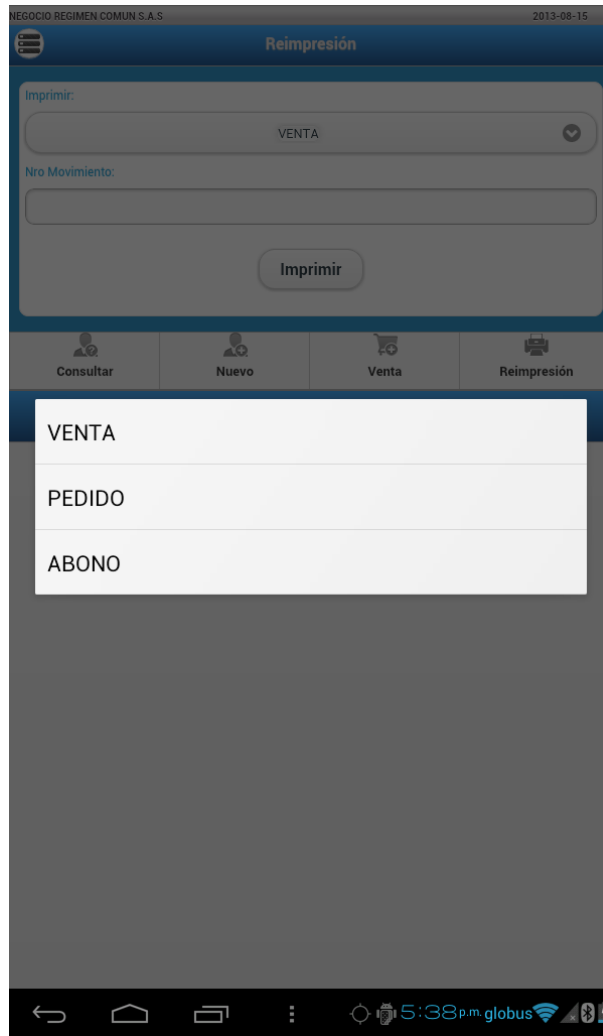
1. Para reimprimir un movimiento primero vamos a menu y seleccionamos "Reimpresion".



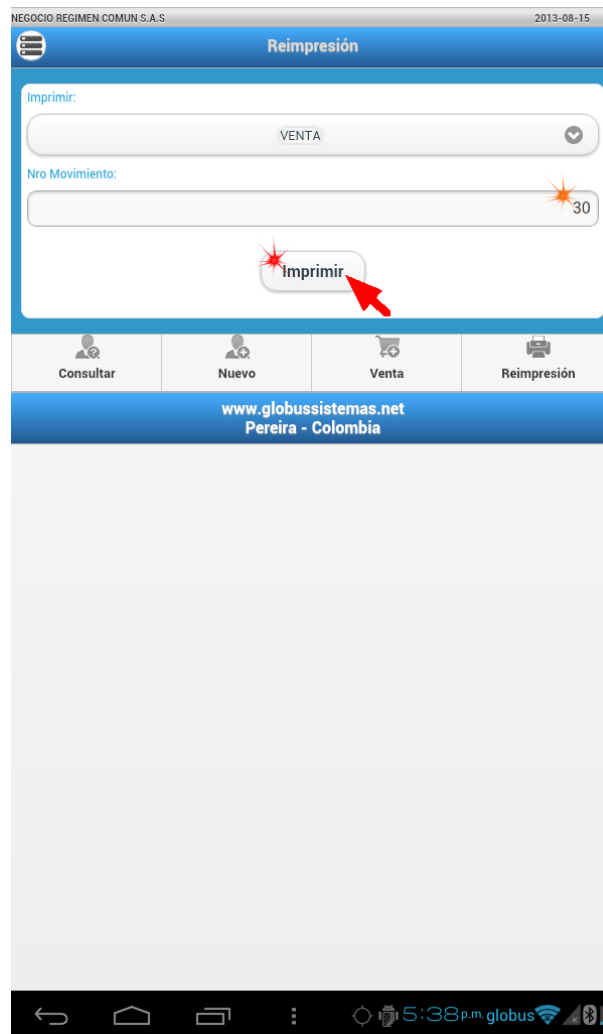


2. Ahora seleccionamos el tipo de movimiento que deseamos reimprimir ya sea venta, pedido o abono luego debemos ingresar el numero de movimiento y clic en imprimir.

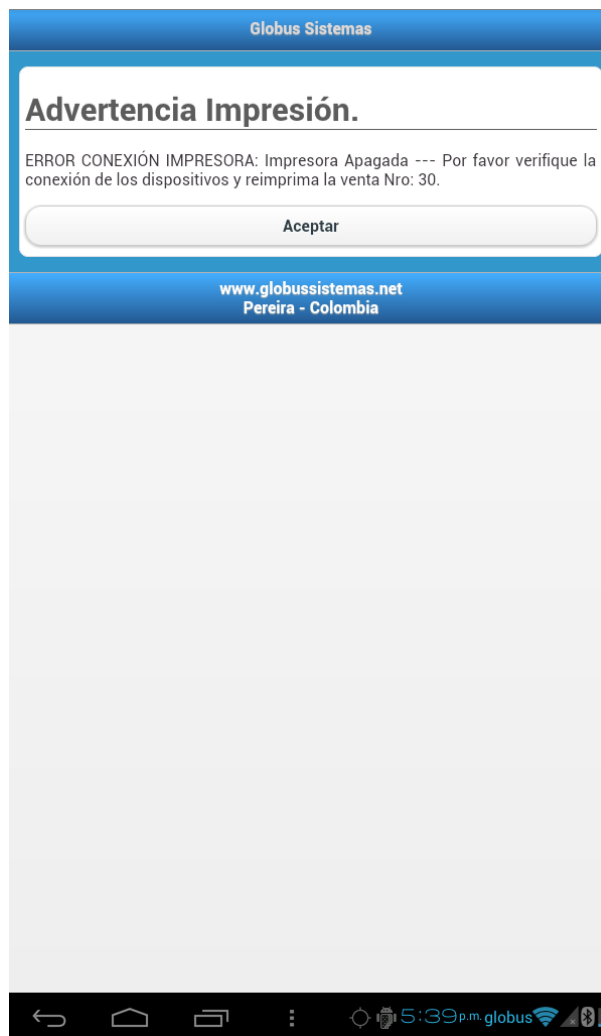








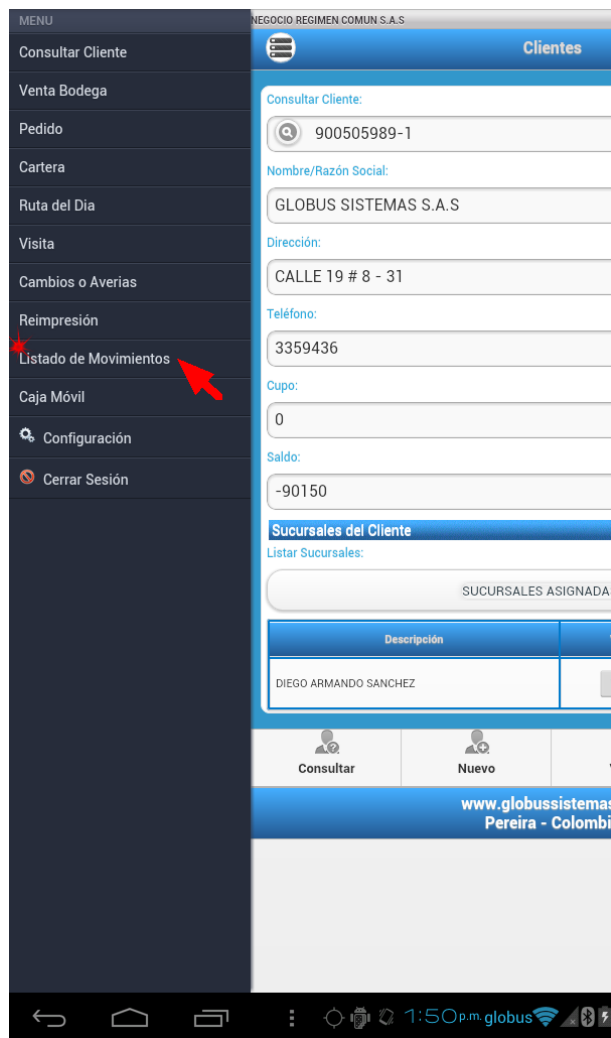
**NOTA:** Si en ese momento la impresora no esta encendida saldra un mensaje como el siguiente, de lo contrario se imprimira el movimiento seleccionado.



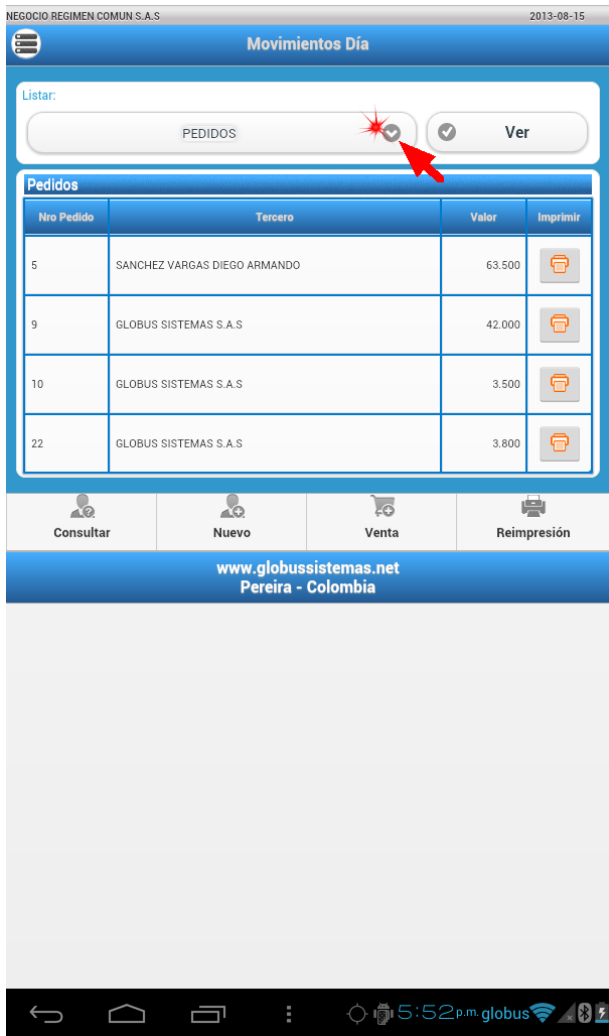
### 4.3 Movimientos del día

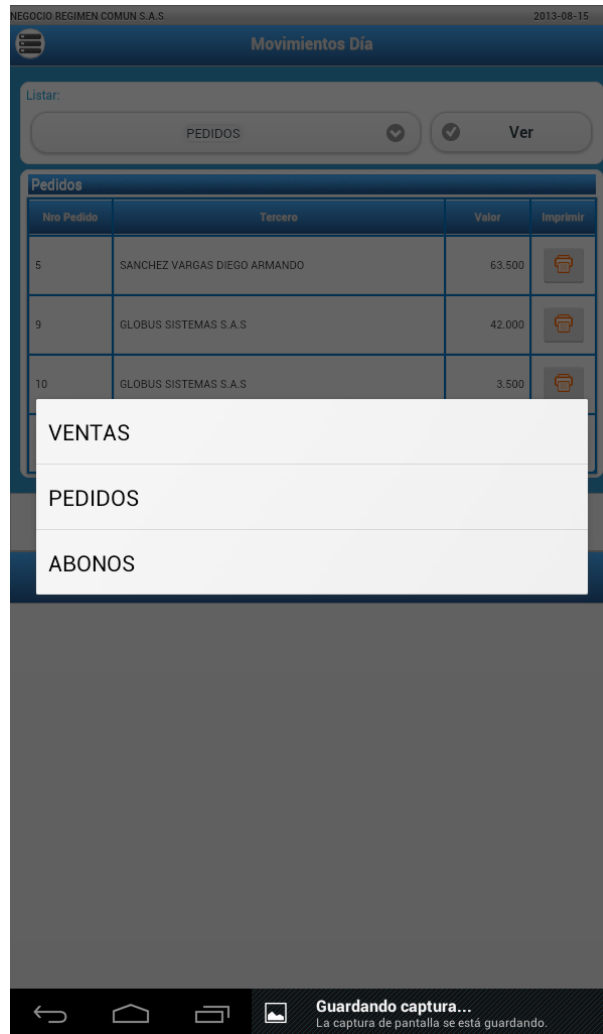
1. *Para ver nuestros movimientos del día vamos a menu y luego a "Listado de Movimientos".*





2. Ahora seleccionaremos que movimientos deseamos ver dando clic en la flecha de el campo listar, allí podremos seleccionar entre ventas, pedidos y abonos.





NEGOCIO REGIMEN COMUN S.A.S 2013-08-15

Movimientos Día

Listar:

PEDIDOS Ver

Nro Pedido	Tercero	Valor	Imprimir
5	SANCHEZ VARGAS DIEGO ARMANDO	63.500	
9	GLOBUS SISTEMAS S.A.S	42.000	
10	GLOBUS SISTEMAS S.A.S	3.500	
22	GLOBUS SISTEMAS S.A.S	3.800	

Consultar Nuevo Venta Reimpresión

www.globussistemas.net  
Pereira - Colombia

5:52 p.m. globus


3. Si deseamos imprimir de nuevo algun movimiento en particular que deseemos le damos clic en el cuadro imprimir al lado derecho.



NEGOCIO REGIMEN COMUN S.A.S 2013-08-15

Movimientos Día

Listar: PEDIDOS Ver

Nro Pedido	Tercero	Valor	Imprimir
5	SANCHEZ VARGAS DIEGO ARMANDO	63.500	
9	GLOBUS SISTEMAS S.A.S	42.000	
10	GLOBUS SISTEMAS S.A.S	3.500	
22	GLOBUS SISTEMAS S.A.S	3.800	

Consultar Nuevo Venta Reimpresión

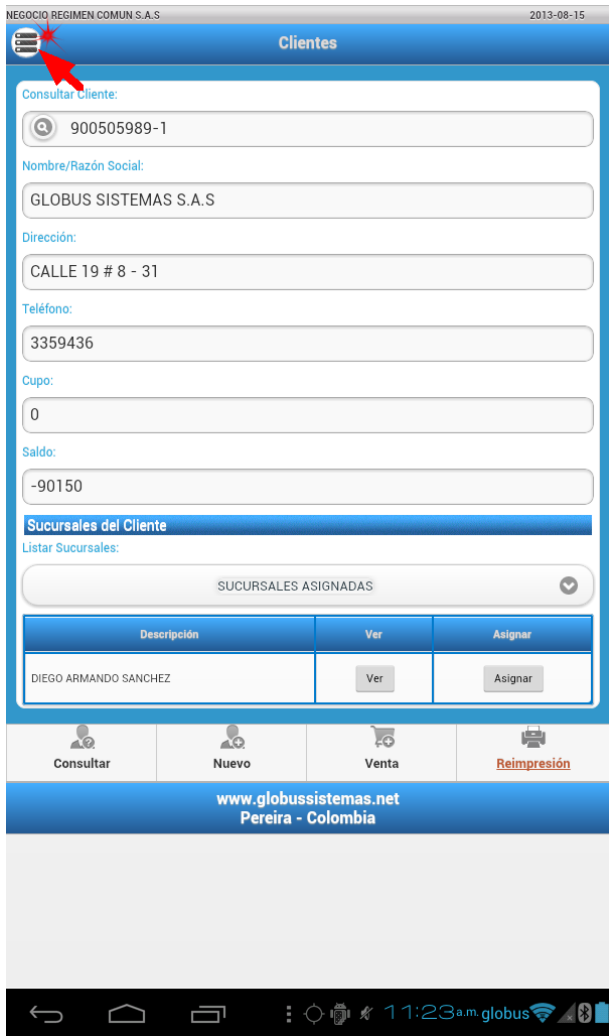
www.globussistemas.net  
Pereira - Colombia

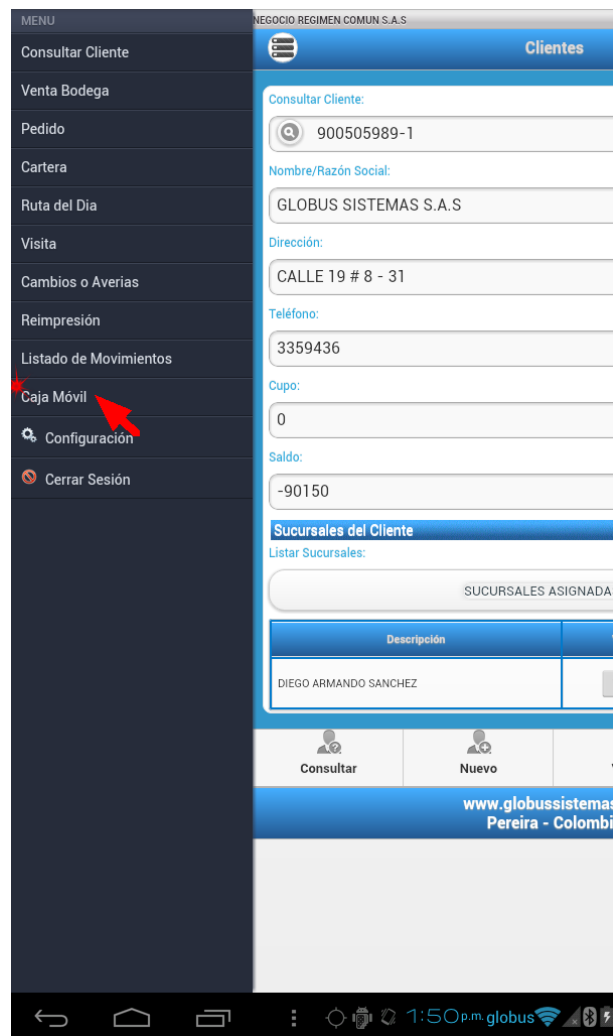
5:52 p.m. globus

## 4.4 Caja movil

1. Para ver nuestros movimientos del día vamos a menu y luego a "Caja Movil".







2. Para registrar un egreso primero debemos consultar el tercero si conocemos el nit lo ingresamos en el campo tercero si no lo consultamos ingresando las iniciales y dando clic en la lupa. Si este tercero no existe procedemos a crearlo (crear nuevo tercero).




NEGOCIO REGIMEN COMUN S.A.S 2013-08-15

**Caja Móvil**

**Registrar Egreso Caja Movil**

Tercero:

 a

Nombre/Razón Social:

Concepto Egreso:

Valor Egreso:

Observaciones:

**Guardar Egreso**

---

**Traslados de Caja**

Descripción	Ingresos	Devoluciones
BASE PARA TANQUEO	100.000	0
BASE PARA DEVUELTA	100.000	0
PRUEBA	15.000	0
BASE	12.000	0
DEVOLUCION BASE	0	100.000
DEVOLUCION BASE	0	20.000
HHH	100.000	0

Total Traslados:  Total Devoluciones:

---

**Movimientos de Caja**

Descripción	Ingresos	Egresos
-------------	----------	---------

6:02 p.m. globus

NEGOCIO REGIMEN COMUN S.A.S 2013-08-15

Caja Móvil

**Registrar Egreso Caja Movil**

Tercero:

a

900505989-1,GLOBUS SISTEMAS S.A.S

1087985245,SANCHEZ VARGAS DIEGO ARMANDO

1087999551,SERGIO ALEJANDRO CANO LONDOÑO

19289423,SANCHEZ HUMBERTO

10031922,OROZCO ADRIAN

1088318003,LOPEZ ANDRES

1088345667,MUNERA SANCHEZ JUAN PEDRO

**Traslados de Caja**

Descripción	Ingresos	Devoluciones
BASE PARA TANQUEO	100.000	0
BASE PARA DEVUELTA	100.000	0
PRUEBA	15.000	0
BASE	12.000	0
DEVOLUCION BASE	0	100.000
DEVOLUCION BASE	0	20.000
HHH	100.000	0

Total Traslados: 327.000 Total Devoluciones: 120.000

**Movimientos de Caja**

Descripción	Ingresos	Egresos
VENTAS	296.300	0
ABONOS	3.050	0
GASTOS	0	20.300

6:02 p.m. globus

3. Ahora debemos seleccionar un concepto de egreso e ingresamos el valor y la descripción; luego clic en "Guardar Egreso".

NEGOCIO REGIMEN COMUN S.A.S 2013-08-15

**Caja Móvil**

**Registrar Egreso Caja Movil**

Tercero:

900505989-1

Nombre/Razón Social:

GLOBUS SISTEMAS S.A.S

Concepto Egreso:

COMIDAS

Valor Egreso:

Valor egreso

Observaciones:

Guardar Egreso

---

**Traslados de Caja**

Descripción	Ingresos	Devoluciones
BASE PARA TANQUEO	100.000	0
BASE PARA DEVUELTA	100.000	0
PRUEBA	15.000	0
BASE	12.000	0
DEVOLUCION BASE	0	100.000
DEVOLUCION BASE	0	20.000
HHH	100.000	0

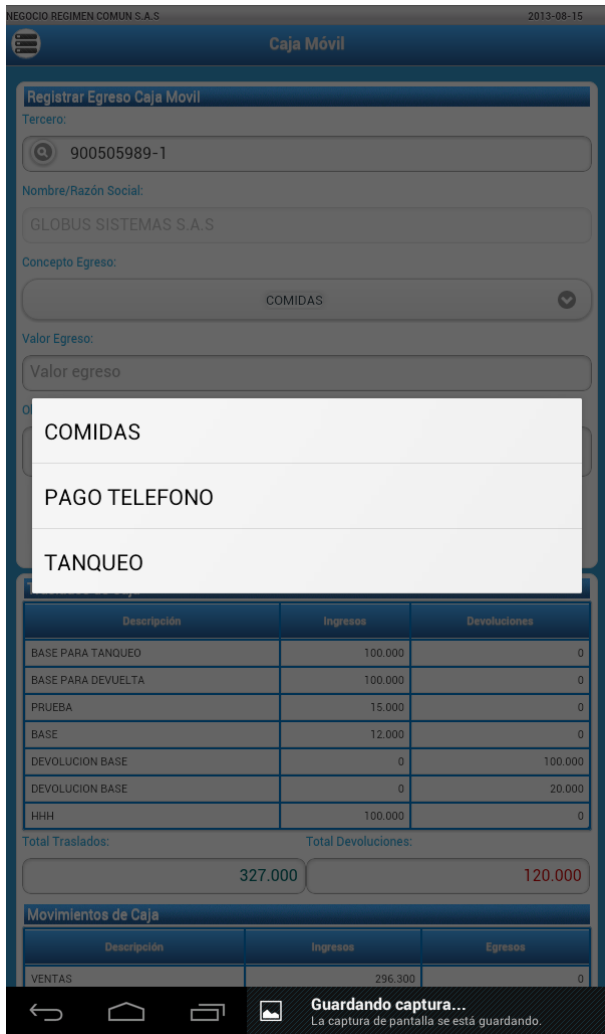
Total Traslados: 327.000      Total Devoluciones: 120.000

---

**Movimientos de Caja**

Descripción	Ingresos	Egresos
VENTAS	296.300	0

Guardando captura...  
La captura de pantalla se está guardando.



NEGOCIO REGIMEN COMUN S.A.S 2013-08-15

**Caja Móvil**

**Registrar Egreso Caja Movil**

Tercero:  
900505989-1

Nombre/Razón Social:  
GLOBUS SISTEMAS S.A.S

Concepto Egreso:  
PAGO TELEFONO

Valor Egreso:  
10.000

Observaciones:  
Pago de datos

**Guardar Egreso**

**Traslados de Caja**

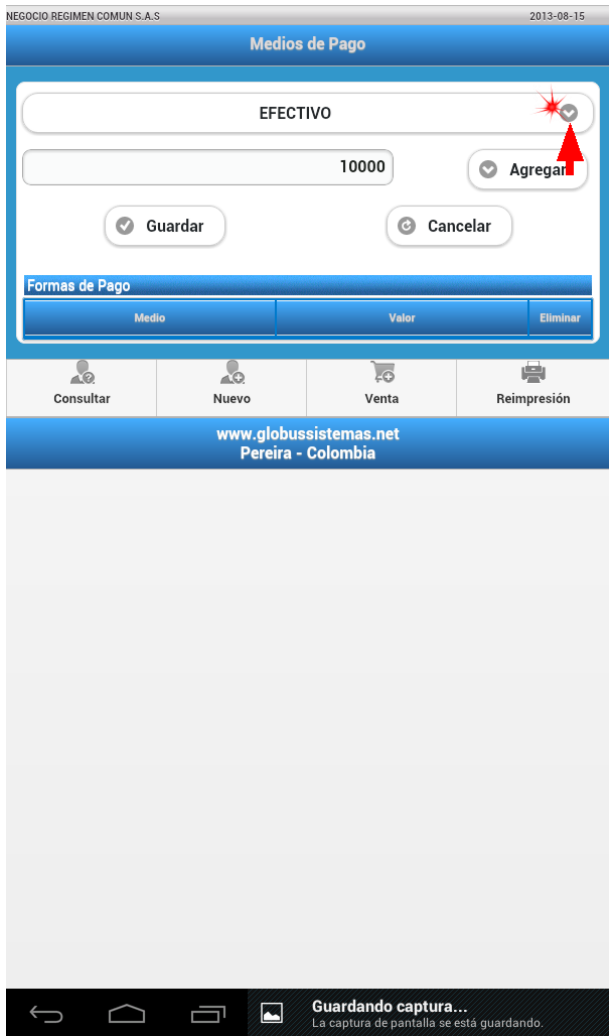
Descripción	Ingresos	Devoluciones
BASE PARA TANQUEO	100.000	0
BASE PARA DEVUELTA	100.000	0
PRUEBA	15.000	0
BASE	12.000	0
DEVOLUCION BASE	0	100.000
DEVOLUCION BASE	0	20.000
HHH	100.000	0
<b>Total Traslados:</b>	<b>327.000</b>	<b>Total Devoluciones:</b>
		<b>120.000</b>

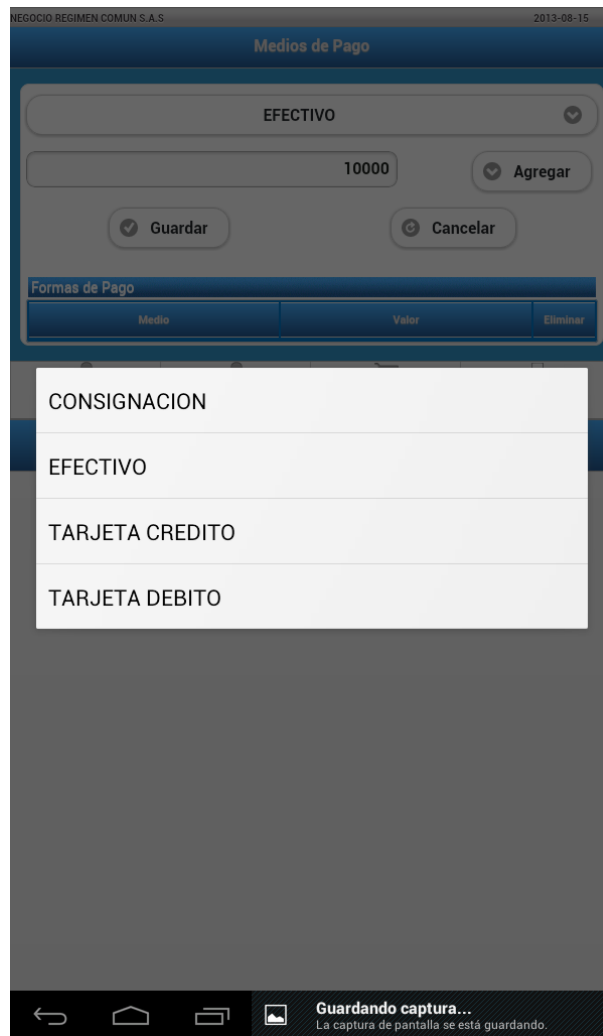
**Movimientos de Caja**

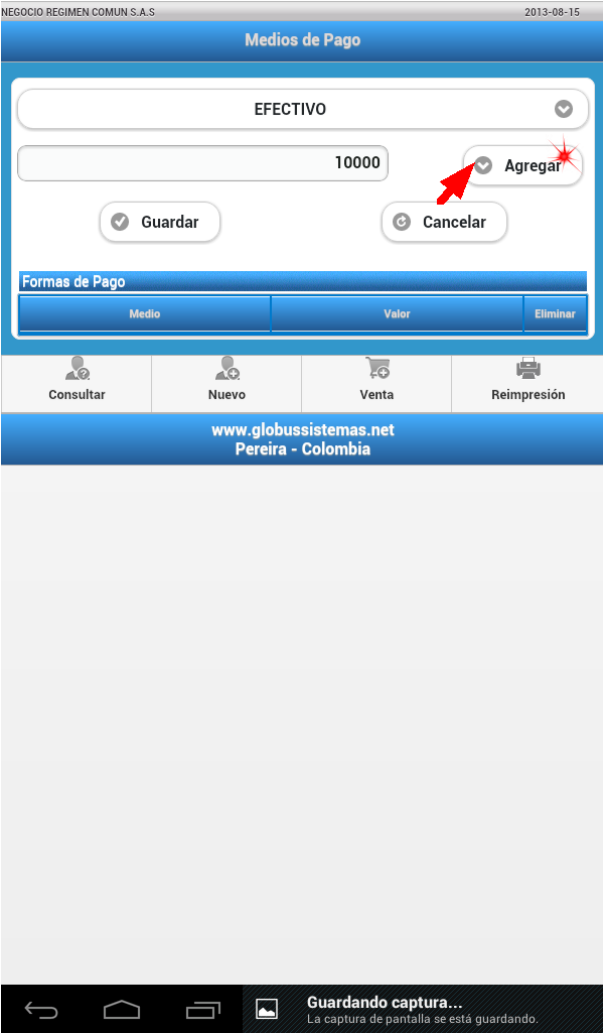
Descripción	Ingresos	Egresos
VENTAS	296.300	0

4. Debemos seleccionar el modo en el que vamos a cancelar el egreso.

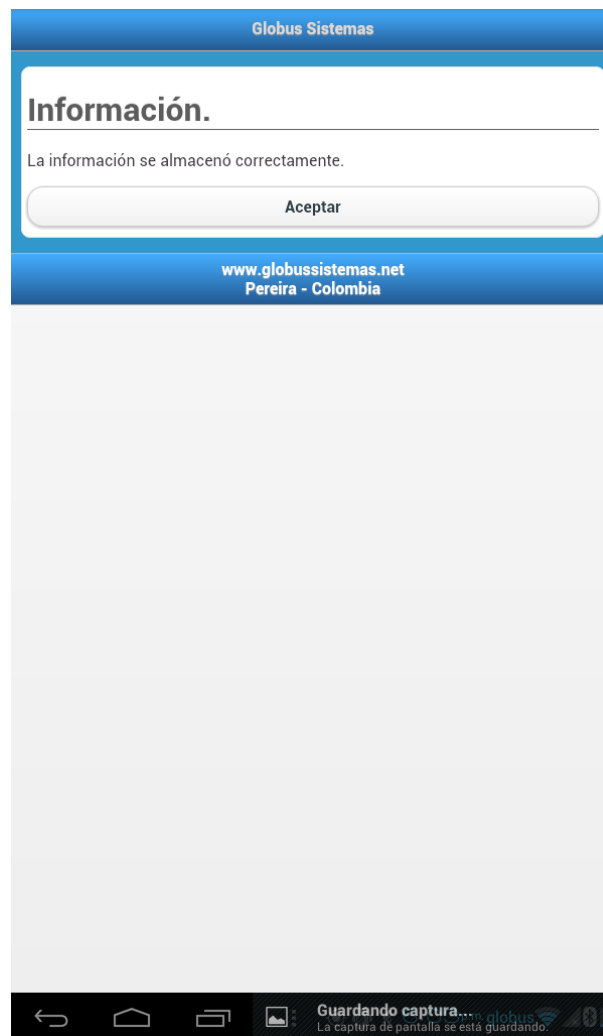












5. En esta parte nos muestra los traslados de caja que son los ingresos que se no han entregado en el transcurso de la jornada laboral con una pequeña descripción de cada traslado.

Traslados de Caja		
Descripción	Ingresos	Devoluciones
BASE PARA TANQUEO	100.000	0
BASE PARA DEVUELTA	100.000	0
PRUEBA	15.000	0
BASE	12.000	0
DEVOLUCION BASE	0	100.000
DEVOLUCION BASE	0	20.000
HHH	100.000	0
Total Traslados:		327.000
Total Devoluciones:		120.000

Movimientos de Caja		
Descripción	Ingresos	Egresos
VENTAS	296.300	0
ABONOS	3.050	0
GASTOS	0	20.300
Total Ingresos:		299.350
Total Egresos:		20.300
SALDO CAJA:		
486.050		

Consultar
Nuevo
Venta
Reimpresión

[www.globussistemas.net](http://www.globussistemas.net)  
 Pereira - Colombia

6. Ahora nos muestra nuestros movimientos de caja definiendonos el valor de las ventas que hemos realizado, los abonos que hemos recibido, los gastos que tenemos hasta el momento y en ultimas el total de dinero que se debe tener en caja.

Guardar Egreso

#### Traslados de Caja

Descripción	Ingresos	Devoluciones
BASE PARA TANQUEO	100.000	0
BASE PARA DEVUELTA	100.000	0
PRUEBA	15.000	0
BASE	12.000	0
DEVOLUCION BASE	0	100.000
DEVOLUCION BASE	0	20.000
HHH	100.000	0

Total Traslados: 327.000      Total Devoluciones: 120.000

#### Movimientos de Caja

Descripción	Ingresos	Egresos
VENTAS	296.300	0
ABONOS	3.050	0
GASTOS	0	20.300

Total Ingresos: 299.350      Total Egresos: 20.300

SALDO CAJA: 486.050

Consultar Caja

Consultar Nuevo Venta Reimpresión

www.globussistemas.net  
Pereira - Colombia

← 🏠 📄 ⋮ 🔍 📶 🔋 6:02 p.m. globus 📶 🔊 🔌

Endnotes 2... (after index)



Back Cover